

847 - 001
847 001-5



2022

Statistická ročenka

Skupiny České dráhy

OBSAH

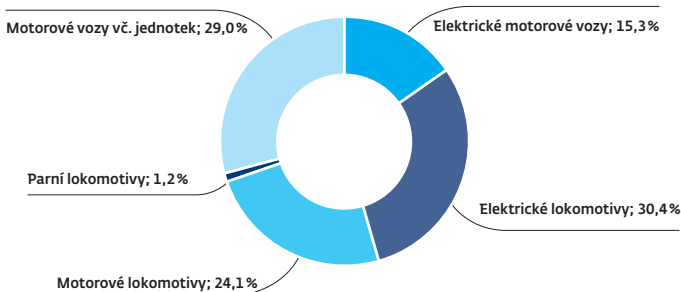
■ Kolejová vozidla	2
■ Zaměstnanci	4
■ Osobní přeprava	5
■ Nákladní přeprava	6
■ Dopravní výkony	9
■ Hospodaření	12
■ Mapa pokrytí spoji Českých drah v jízdním řádu 2021/2022	14
■ Identifikační a kontaktní údaje	16

KOLEJOVÁ VOZIDLA

Hnací vozidla

Evidenční stav k 31. 12.	Počet		
	2022	2021	2020
Hnací vozidla celkem	2 443	2 527	2 489
Elektrické lokomotivy	742	763	748
Z toho: stejnosměrné	296	341	353
střídavé	165	170	170
vícesystémové	281	252	225
Motorové lokomotivy	589	649	657
Z toho: úzkorozchodné	2	2	3
Parní lokomotivy	29	29	29
Motorové vozy	405	438	438
Motorové jednotky (počet souprav)	279	280	273
Z toho: motorové vozy	305	306	299
Elektrické motorové jednotky (počet souprav)	199	183	165
Z toho: elektrické motorové vozy	373	342	318
Z toho: jednotky řady 680 (Pendolino)	7	7	7

Struktura hnacích vozidel k 31.12.2022



Nákladní vozy

Evidenční stav k 31. 12.	Počet		
	2022	2021	2020
Nákladní vozy celkem	20 585	20 600	21 611
<i>V tom:</i>			
Kryté vozy	1 863	1 894	2 092
Otevřené vozy	12 418	12 425	12 996
Plošinové vozy	5 071	5 106	5 300
Ostatní nákladní vozy	1 233	1 175	1 223
Celková ložná hmotnost (tis. tun)	1 188	1 187	1 230

Osobní vozy

Evidenční stav k 31. 12.	Počet		
	2022	2021	2020
Vozy osobní dopravy celkem	2 586	2 683	2 748
<i>V tom:</i>			
Osobní vozy	1 678	1 689	1 729
Přípojně vozy k motorovým vozům	326	363	397
Řídící a vložené vozy motorových jednotek	243	262	248
Řídící a vložené vozy elektrických jednotek	259	274	276
Lůžkové a lehátkové vozy	33	45	47
Jídelní vozy	19	19	19
Zavazadlové a ostatní vozy	28	31	32
Počet míst k sezení a ležení celkem ^{*)}	242 547	247 679	249 692

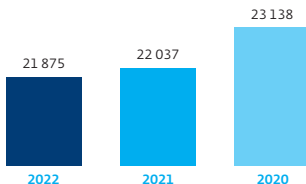
^{*)} vč. míst v hnacích motorových vosech

ZAMĚSTNANCI

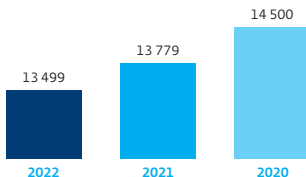
Průměrný evidenční počet zaměstnanců přepočtený na plně zaměstnané	Počet		
	2022	2021	2020
Skupina ČD celkem	21 875	22 037	23 138
Z toho: České dráhy, a. s.	13 525	13 999	14 511
Skupina ČD Cargo	6 518	6 488	6 834

Evidenční počet zaměstnanců k 31. 12.	Počet		
	2022	2021	2020
Skupina ČD celkem	21 889	21 804	22 971
Z toho: České dráhy, a. s.	13 499	13 779	14 500
Skupina ČD Cargo	6 556	6 487	6 644

Průměrný evidenční počet zaměstnanců
Skupiny ČD přepočtený na plně zaměstnané



Evidenční počet zaměstnanců
společnosti České dráhy, a. s. k 31. 12.



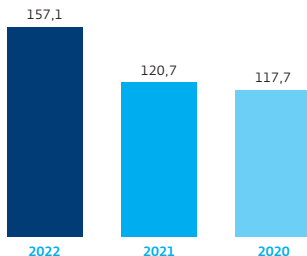
OSOBNÍ PŘEPRAVA

Počet cestujících	Mil. osob		
	2022	2021	2020
Vnitrostátní přeprava cestujících	150,685	118,443	115,874
Mezinárodní přeprava cestujících	6,369	2,246	1,864
Celkem	157,054	120,689	117,738

Převážní výkon	Mil. oskm		
	2022	2021	2020
Vnitrostátní přeprava cestujících	6 494,5	4 990,6	4 782,2
Mezinárodní přeprava cestujících	1 215,9	416,8	344,5
Celkem	7 710,4	5 407,4	5 126,7

Průměrná přepravní vzdálenost	Km		
	2022	2021	2020
Vnitrostátní přeprava cestujících	43,10	42,13	41,27
Mezinárodní přeprava cestujících	190,91	185,56	184,87
Celkem	49,09	44,80	43,54

Počet cestujících (mil. osob)



NÁKLADNÍ PŘEPRAVA

Nákladní přeprava celkem

	2022	2021	2020
Přeprava zboží (mil. tun)	52,713	51,910	48,666
vč. vlastní hmotnosti prázdných vozů přepravníků	64,197	62,937	60,158
Přepavní výkon (mil. ttkm)	10 236,0	9 349,9	8 787,1
vč. vlastní hmotnosti prázdných vozů přepravníků	11 984,8	11 037,4	10 544,3
Průměrná přepavní vzdálenost (km)	194,2	180,1	180,6
vč. vlastní hmotnosti prázdných vozů přepravníků	186,7	175,4	175,3

Vnitrostátní nákladní přeprava (pouze na území ČR)

	2022	2021	2020
Přeprava zboží (mil. tun)	22,884	20,650	19,541
vč. vlastní hmotnosti prázdných vozů přepravníků	25,763	23,058	22,196
Přepavní výkon (mil. ttkm)	4 438,1	3 945,1	3 716,5
vč. vlastní hmotnosti prázdných vozů přepravníků	4 972,4	4 418,5	4 230,7
Průměrná přepavní vzdálenost (km)	193,9	191,0	190,2
vč. vlastní hmotnosti prázdných vozů přepravníků	193,0	191,6	190,6

Mezinárodní nákladní přeprava celkem

	2022	2021	2020
Přeprava zboží (mil. tun)	29,829	31,260	29,125
vč. vlastní hmotnosti prázdných vozů přepravníků	38,434	39,879	37,962
Přepavní výkon (mil. ttkm)	5 797,9	5 404,8	5 070,6
vč. vlastní hmotnosti prázdných vozů přepravníků	7 012,4	6 618,9	6 313,6
Průměrná přepavní vzdálenost (km)	194,4	172,9	174,1
vč. vlastní hmotnosti prázdných vozů přepravníků	182,5	166,0	166,3

Mezinárodní nákladní přeprava

Dovoz	2022	2021	2020
Přeprava zboží (mil. tun)	11,921	12,184	10,815
vč. vlastní hmotnosti prázdných vozů přepravníků	15,310	15,880	14,949
Přepravní výkon (mil. ttkm)	1 502,6	1 305,7	1 069,2
vč. vlastní hmotnosti prázdných vozů přepravníků	1 945,4	1 799,9	1 612,7
Průměrná přepravní vzdálenost (km)	126,0	107,2	98,9
vč. vlastní hmotnosti prázdných vozů přepravníků	127,1	113,3	107,9

Vývoz	2022	2021	2020
Přeprava zboží (mil. tun)	14,196	15,596	14,747
vč. vlastní hmotnosti prázdných vozů přepravníků	18,186	19,381	18,426
Přepravní výkon (mil. ttkm)	2 654,6	2 699,3	2 569,2
vč. vlastní hmotnosti prázdných vozů přepravníků	3 182,1	3 168,2	3 001,7
Průměrná přepravní vzdálenost (km)	187,0	173,1	174,2
vč. vlastní hmotnosti prázdných vozů přepravníků	175,0	163,5	162,9

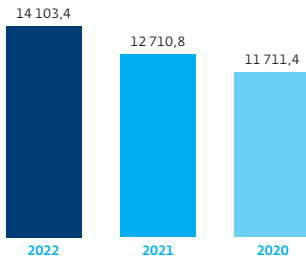
Průvoz	2022	2021	2020
Přeprava zboží (mil. tun)	2,929	2,627	2,610
vč. vlastní hmotnosti prázdných vozů přepravníků	4,035	3,688	3,634
Přepravní výkon (mil. ttkm)	1 488,4	1 208,5	1 200,4
vč. vlastní hmotnosti prázdných vozů přepravníků	1 726,3	1 459,5	1 467,4
Průměrná přepravní vzdálenost (km)	508,2	460,0	459,8
vč. vlastní hmotnosti prázdných vozů přepravníků	427,8	395,8	403,8

Na území mimo ČR	2022	2021	2020
Přeprava zboží (mil. tun)	0,783	0,853	0,953
vč. vlastní hmotnosti prázdných vozů přepravníků	0,903	0,930	0,953
Přepravní výkon (mil. ttkm)	152,3	191,3	231,8
vč. vlastní hmotnosti prázdných vozů přepravníků	158,6	191,3	231,8
Průměrná přepravní vzdálenost (km)	194,6	224,1	243,4
vč. vlastní hmotnosti prázdných vozů přepravníků	175,7	205,7	243,4

Nákladní přeprava podle komoditních skupin zboží

	Tis. tun		
	2022	2021	2020
Železo a strojírenské výrobky	6 594,1	7 261,2	6 553,5
Stavebniny	7 473,9	8 098,6	7 261,8
Hnědé uhlí	4 466,8	2 996,4	3 625,3
Černé uhlí a koks	6 229,3	6 843,7	5 928,4
Ostatní stavební materiál a keramika	2 242,4	2 401,4	2 126,7
Chemické výrobky a kapalná paliva	4 118,2	4 024,0	3 871,6
Dřevo a papírenské výrobky	4 252,0	4 214,1	4 003,2
Potraviny a zemědělské výrobky	1 545,3	1 662,6	1 890,6
Ostatní	518,5	486,8	481,4
Kombinovaná doprava	14 103,4	12 710,8	11 711,4
Automotive	1 168,7	1 210,6	1 212,4
Součet za komoditní skupiny	52 712,6	51 910,2	48 666,3
Vlastní hmotnost prázdných vozů přepravců	11 484,5	11 026,9	11 491,5
Celkem	64 197,1	62 937,1	60 157,8

Kombinovaná doprava (tis. tun)



DOPRAVNÍ VÝKONY

Hrubé tunové kilometry celkem

	Mld. hrtkm		
	2022	2021	2020
Elektrická trakce	37,511	33,790	32,138
Diesellová trakce	6,974	6,923	6,280
Celkem	44,488	40,714	38,419

Hrubé tunové kilometry vlaků nákladní dopravy

	Mld. hrtkm		
	2022	2021	2020
Elektrická trakce	21,860	19,607	18,247
Diesellová trakce	3,208	3,227	2,492
Celkem	25,068	22,834	20,739

Hrubé tunové kilometry vlaků osobní dopravy

	Mld. hrtkm		
	2022	2021	2020
Elektrická trakce	15,651	14,183	13,891
Diesellová trakce	3,766	3,696	3,788
Celkem	19,420	17,880	17,680

Poznámky:

Dopravní výkony parní trakce jsou obsaženy v hodnotě celkem.

V roce 2022 nejsou u vlaků nákladní dopravy zahrnuty výkony za pobočky v Německu (nejsou k dispozici relevantní data).

Běh vlaků celkem

	Mil. vłkm		
	2022	2021	2020
Elektrická trakce	84,753	79,839	77,432
Dieselová trakce	55,075	56,073	56,221
Celkem	139,841	135,919	133,658

Běh vlaků nákladní dopravy

	Mil. vłkm		
	2022	2021	2020
Elektrická trakce	20,624	19,095	16,737
Dieselová trakce	3,261	3,356	3,046
Celkem	23,885	22,451	19,783

Běh vlaků osobní dopravy

	Mil. vłkm		
	2022	2021	2020
Elektrická trakce	64,129	60,744	60,695
Dieselová trakce	51,814	52,717	53,175
Celkem	115,956	113,468	113,875

Poznámka:

Dopravní výkony parní trakce jsou obsaženy v hodnotě celkem.

Běh vlaků veřejné osobní dopravy podle kategorií

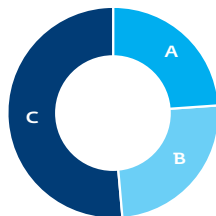
	Mil. vlkm			Index	
	2022	2021	2020	22/21	22/20
SC, railjet, EC, IC, EN, Ex, nightjet	16,720	13,785	13,233	1,21	1,26
Rychlíky	19,200	19,364	21,260	0,99	0,90
Spěšné vlaky	9,038	8,421	7,626	1,07	1,19
Osobní vlaky	68,144	69,371	69,421	0,98	0,98
Celkem	113,102	110,941	111,540	1,02	1,01

Místové km vlaků veřejné osobní dopravy podle kategorií

	Mld. místokm			Index	
	2022	2021	2020	22/21	22/20
SC, railjet, EC, IC, EN, Ex, nightjet	6,3	4,9	4,6	1,29	1,37
Rychlíky	6,5	6,3	6,4	1,03	1,02
Spěšné vlaky	1,6	1,5	1,4	1,07	1,14
Osobní vlaky	11,8	12,0	12,2	0,98	0,97
Celkem	26,2	24,7	24,6	1,06	1,07

Místové kilometry vlaků podle kategorií za rok 2022 (mld. místokm)

A SC, railjet, EC, IC, EN, Ex, nightjet	6,3	24,1 %
B R	6,5	24,7 %
C Sp, Os	13,4	51,2 %
Celkem	26,2	100,0 %



HOSPODAŘENÍ

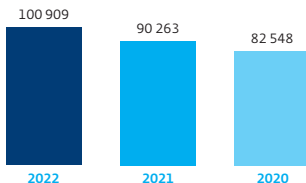
Konsolidovaný výkaz o finanční situaci - rozvaha (IFRS)

		Mil. Kč		Index
k 31. 12.	2022	2021 ^{*)}	2020	22/21
Aktiva celkem	120 408	103 524	95 719	1,16
Dlouhodobá aktiva celkem	100 909	90 263	82 548	1,12
Z toho: pozemky, budovy a zařízení	91 236	81 029	74 775	1,13
investice do nemovitostí	938	475	621	1,97
Krátkodobá aktiva celkem	19 499	13 261	13 171	1,47
Z toho: zásoby	2 824	2 231	2 221	1,27
pohledávky z obchodních vztahů	4 243	4 004	3 167	1,06

Pasiva celkem	120 408	103 524	95 719	1,16
Vlastní kapitál celkem	35 123	36 541	37 325	0,96
Z toho: základní kapitál	20 000	20 000	20 000	1,00
ostatní kapitálové fondy	17 885	19 143	17 454	0,93
Dlouhodobé závazky celkem	56 911	47 183	45 216	1,21
Z toho: úvěry, půjčky a závazky z leasingu	53 344	44 635	42 850	1,20
ostatní finanční závazky	1 116	213	192	5,24
Krátkodobé závazky celkem	28 374	19 800	13 178	1,43
Z toho: závazky z obchodních vztahů	6 765	9 498	4 761	0,71
úvěry, půjčky a závazky z leasingu	15 061	3 664	2 698	4,11

^{*)} Údaje za rok 2021 přepracovány na základě zjištěných chyb - oprava vykázané odložené daňové pohledávky a závazku, oprava rezervy na nevýhodné smlouvy a oprava klasifikace nákladů spojených s náhradními díly.

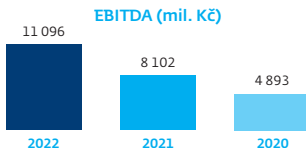
Dlouhodobá aktiva celkem (mil. Kč)

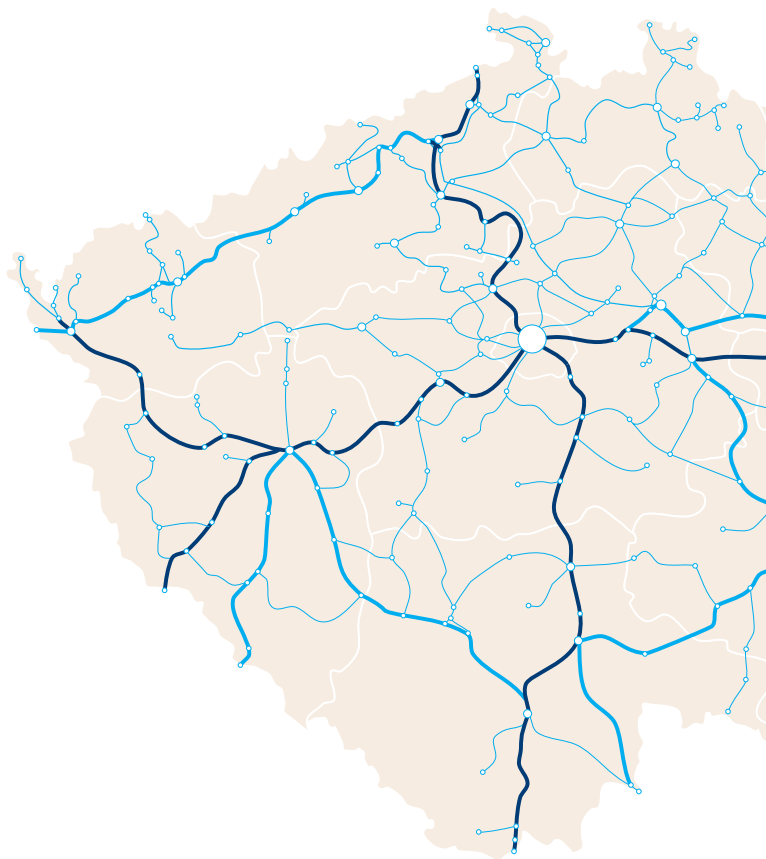


Konsolidovaný výkaz zisků a ztrát (IFRS)

	Mil. Kč			Index
za rok končící 31.12.	2022	2021 ^{o)}	2020	22/21
POKRAČUJÍCÍ ČINNOSTI				
Výnosy	44 222	38 534	35 915	1,15
Ostatní provozní výnosy	2 027	1 822	1 279	1,11
Služby, spotřeba materiálu a energie	-17 949	-15 474	-15 458	1,16
Osobní náklady	-16 156	-14 933	-14 902	1,08
Odpisy, amortizace a snížení hodnoty	-9 194	-9 487	-7 748	0,97
Ostatní provozní náklady	-1 048	-1 847	-1 941	0,57
Zisk (ztráta) z provozní činnosti	1 902	-1 385	-2 855	n/a
Finanční náklady	-2 192	-1 349	-2 044	1,62
Finanční výnosy	670	705	586	0,95
Podíl na zisku přidružených a společných podniků	16	17	7	0,94
Zisk (ztráta) před zdaněním	396	-2 012	-4 306	n/a
Daň z příjmů	-535	208	-15	n/a
Zisk (ztráta) za období z pokračujících činností	-139	-1 804	-4 321	0,08
UKONČOVANÉ ČINNOSTI				
Zisk (ztráta) z ukončovaných činností	0	202	186	n/a
Zisk (ztráta) za období	-139	-1 602	-4 135	0,09

^{o)} Údaje za rok 2021 přepracovány na základě zjištěných chyb - oprava vykázané odložené daňové pohledávky a závazku, oprava rezervy na nevýhodné smlouvy a oprava klasifikace nákladů spojených s náhradními díly.





Mapa pokrytí spoji Českých drah v jízdním řádu 2021/2022

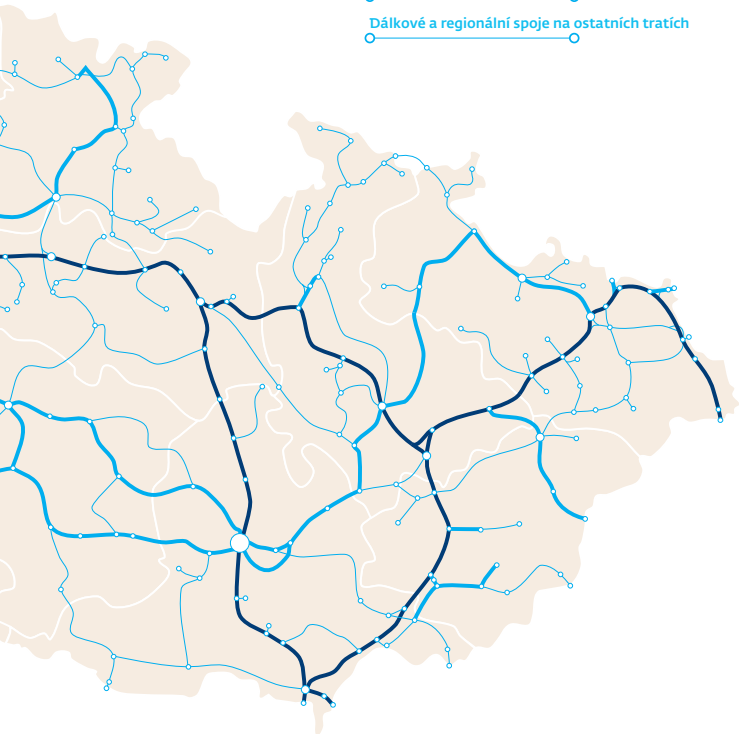
Dálkové a regionální spoje na tranzitních koridorech



Dálkové a regionální spoje na ostatních hlavních tratích



Dálkové a regionální spoje na ostatních tratích



IDENTIFIKAČNÍ A KONTAKTNÍ ÚDAJE

Obchodní firma (název)	České dráhy, a. s.
Sídlo	Praha 1, nábřeží L. Svobody 1222, PSČ 110 15
IČ	70994226
DIČ	CZ70994226
Rejstříkový soud	Praha
Spisová značka	oddíl B, vložka 8039
Telefon	972 111 111
Fax	972 232 498
E-mail	info@cd.cz
	info@cdcargo.cz
Web	www.ceskedrahy.cz
	www.cd.cz
	www.cdcargo.cz

