


# MŮJ VLÁČEK

2/2016 ročník 9. zdarma, měsíčník

ČESKÉ DRÁHY DĚTEM





# OBRAZKY OD VÁS

Pokud rádi malujete, pošlete nám svůj obrázek vlaku nebo Elfika na naši adresu:  
Vydavatelství Propolis, Dělnická 36/477, 250 88 Čelákovice. Obrázky můžete posílat  
i e-mailem na: [elfik@vypro.cz](mailto:elfik@vypro.cz). Vždy prosím uvádějte jméno, adresu a věk autora.


Dorotka Václavková, 6 let,  
Sedlec u Mikulova



Hilmar Martin, 6 let,  
ZŠ Jeseniova, Praha



Markétka Nožková, 6 let,  
Lipník nad Bečvou



Tomáš Chodurek, Ostrava



Viktorka Tůmová, 5 let, Krnov





# AHÓJ HOLKY A KLUCI!

Únor má velkou výhodu, že je nejkratším měsícem v roce, protože jinak na něm vlastně nic moc zajímavého není. Teda vlastně je. Všiml jsem si, že v únoru je spousta dospělých, dětí i zvířat nemocných. Někdo kýchá, jiný kašle, tamtoho bolí ucho a jinému teče z chobotu rýma. Asi už nám chybí sluníčko, teplo a bylinky, které si natrháme venku na louce nebo doma na zahrádce či na balkoně a uděláme si z nich posilující čaj. Ještě, že já si nějaký lipový květ, černý bez a červené šípky nasušil do zásoby, a tak když na mě skočila chřipka, mohl jsem se léčit z vlastních zásob. K tomu jsem si v posteli četl, maloval, prohlížel jsem si fotky z léta a také jsem občas koukal v televizi na nějakou pohádku. A zjistil jsem, že i nemoc, když není velká a když není moc často, nemusí být úplně špatná. Odpočnete si, naberete nové síly, které pak můžete využít k tomu, když vám onemocní kamarád. Ano, tušíte správně, rýmu a kašel má teď pro změnu Čenda. A jak je rád, že se o něj starám.

Kamarádi, udělejte to jako já. Když jste nemocní, užívejte si odpočinku v posteli, a když je nemocný někdo u vás v rodině, udělejte mu radost, že mu přinesete do postele oloupaný pomeranč nebo Můj vláček na čtení. Pak může být totiž i únor docela zábavný.

**Váš Elfík**



Už se nese  
medicínka pro  
našeho maroda.  
A k tomu teplý,  
s láskou  
připravený čaj...



Elfíku, ty jsi  
prostě báječná  
z dravotní  
sestřička!

## OBSAH:



strana 4–5  
**AKCE ČD**  
**VIDA v Brně**  
**Básnička – soutěž**

strana 6–7  
**POHÁDKA**  
**O slečně**  
**Růžence**



strana 10  
**VÝLETNÍK**  
**Moldaváček**

strana 13  
**KOMIKS**  
**V autoškolě**





# „VIDA“ – pojed'te do Brna

**Ahój holky a kluci!**

**Pojed'te s ČD do science centra v Brně v období od 29. 2. do 6. 3. 2016 a ušetřete 50 % z ceny zpáteční jízdenky! Jízdenku VLAK+ VIDA! zakoupíte na kterékoliv pokladně ČD. Předprodej začíná 15. 2. 2016.**

Co je „VIDA!“?

No přece zvolání – když objevíte něco překvapivého. „Vida! To jsem nevěděl...“ A v Brně ve science centru schválně počítejte, kolikrát si řeknete: „Vida!“ Důvodů je tu dost. A na každý z nich si

zde můžete sáhnout a osobně vyzkoušet. Takže hurá do Brna!

Více informací o tom, co vše je na téměř 5 000 m<sup>2</sup> k vidění, otevírací dobu a všechny novinky naleznete na webové stránce: [www.vida.cz](http://www.vida.cz).





# Soutěž pro děti

## Básnička na Dětskou jízdenku

České dráhy v rámci Junior programu vyhlašují již **7. ročník dětské soutěže o nejhezčí básničku o vlaku nebo slonu Elfíkovi na Dětskou jízdenku.**

Nejhezčí básničky budou otištěné na Dětských jízdenkách v roce 2016, na kterých si je budou moci přečíst desetitisíce dětí po celé České republice. Soutěž poběží od prosince 2015 do konce března 2016, pro deset autorů nejhezčích básniček máme připraveny zajímavé ceny a každý, kdo pošle básničku, dostane Elfíkovy tetovačky.

**Těšíme se na Vaše básničky!**

**Vaše díla zasílejte do konce března 2016 na adresu:**

České dráhy, a.s. - Generální ředitelství  
Odbor obchodu osobní dopravy  
Nábřeží L. Svobody 1222  
110 15 Praha 1

*Heslo na obálce:*

*Básnička - Dětská jízdenka*

# SOUTĚŽ PRO DĚTI BÁSNIČKA NA DĚTSKOU JÍZDENKU



Já mám rým.  
Nebo je to  
rýma?







# Elfíkovy pohádky

## O strašidelném nádraží



Obyvatelé městečka Oknokliky se mohli chlubit kostelem, staletou lípou a školou. Na místní nádraží už tak pyšní nebyli. V širokém okolí se totiž proslýchalo, že tam kdysi za bílého dne zmizel pokladník a od té doby v nádražní budově straší. Na nádraží se tak střídali přednostové jeden za druhým. Vždy to dopadlo stejně. Nový pan přednosta přijal nové železničáře a všichni se pustili do práce. První den šlo všechno jak po másle. Jenže druhý den ráno bylo všechno jako dřív: okna rozbitá, zdi počmárané, omítka spadlá, střecha děravá. Zbytečná práce nikoho nebaví, a tak není divu, že brzy už nikdo nechtěl na nádraží pracovat.

Strašidelné nádraží bez železničářů nemá smysl, a tak vyšlo nařízení, že tudy vlaky jezdit prostě nebudou. Lidé z Oknoklik se rozzlobili, ale nezbývalo jim nic ji-

ného než jezdit auty a autobusy. Nádražní budova dál chátrala, okolí zarůstalo kopřivami.

Jednoho léta však kdosi obehnal pozemek s nádražím trojitým ostnatým drátem. Obyvatelé se vypravili za starostou, ale ten všechny zvědavce odbyl:

„Vím jen, že přijela skupina specialistů a vyzkouší na ta nádražní strašidla moderní metody.“

Pan starosta však věděl mnohem víc, než prozradil. Do boje se strašidly se totiž pustili jeho tři synové, kteří se po letech studií v zahraničí tajně vrátili do rodného města. Snad se těm jeho klukům podaří něco vymyslet.

My mezitím potají nakoukneme k nádražní budově. Tři starostovi synové, Jakub, Matěj a Lukáš, se zrovna radí:

„Už jsme tady všechno prohledali, ale bez úspěchu. Ani kamery za celou dobu nic neukázaly.“

„A už jsi prohlížel záběry z termokamery? Ta přece reaguje i na sebemenší změnu teplot a mohla by zachytit nějaké elektromagnetické záření, které pouhým okem není vidět.“

Kamera přehrává zrychlený pestrobarevný film. Tu a tam se na displeji ukáže běžící myš, teď přeletěl netopýr, dokonce i kopřivy a budova vydávají světelné záření. Ale co je tohle? V čase 00:00:00 se na filmu zjevuje světélkující postava v železničářské uniformě! Vztekle trhá kopřivy a kope do kamenů!





„Co to jen může být? Na mrtvolu je to moc živé a na živého člověka zase trochu mrtvé. Ale jeho srdce stále červeně pulsuje.“

„Vypadá to na nějakého nešťastného ducha. Chytíme ho a zjistíme, co je zač.“

Hodiny na kostele odbíjejí půlnoc. Jakub s Matějem drží velkou síť, Lukáš má termokameru a ukazuje bratrům, kde mají čekat. Už se na displeji kamery objevuje světelná postava, kluci na ni hází síť a pevně drží. Duch sebou cuká – a najednou se v síti mská průsvitný muž:

„Pusťte mě, mládenci, ať tu můžu zase všechno zničit!“

„Kdepak. Kazíš lidem jejich dílo, kvůli tobě nádraží zpustlo, ani vlaky tudy už nejezdí. Proč vlastně strašíš?“

„Jsem Pepa Outrata. Kdysi jsem tady pracoval jako pokladník, ale část peněz jsem si nechával pro sebe. Nejvíc jsem utrácel za alkohol. Jednou jsem se napil i v práci. Usnul jsem a probudil se jako duch. Teď tu za trest bloudím navěky. Proto mám vztek a proto všechno ničím.“

„Můžeme tě vysvobodit?“

„Mě zachrání jedině člověk, který nikdy v životě nic neukradl. Kdyby se takový poctivec našel, musí nejdřív vyslovit zaklínadlo. Myslíte, že na světě ještě existuje poctivý člověk?“

„Kluci,“ přiznává se Jakub, „já jsem jednou ukradl babičce z kabelky bonbón.“

Matěj se červená: „A já jsem kdysi doma sebral korunu, abych měl na lízátko. Zbývá jedině Lukáš.“ Nejmladší bratr se zamyslí a pak řekne:

„Zkusím to. Jak zní to zaklínadlo?“ Pepa mu podává útržek papíru a Lukáš čte nahlas:

„ŠEDJOD LÁDZEN ÍTSOVITCOP S.“

Všichni ztichli. Podaří se kouzlo? Vtom se zajiskřilo a z průsvitného Pepy je najednou živý člověk: „Jsem vysvobozen, jsem zachráněn, děkuji vám! Hlásím se do služby, však mám co napravovat. Naše nádraží si zaslouží tu nejlepší pověst.“

V krátké době se nádraží vylouplo do krásna. Zase tady zastavují vlaky a lidé mohou pohodlně cestovat. Pepa pracuje jako pokladník a je to ten nejpoctivější pokladník na světě. Jakub se stal přednostou, Matěj a Lukáš jsou strojvedoucí. A všichni obyvatelé Oknoklik se od té doby mohou chlubit nejen kostelem, starou lípou a školou, ale také nádražím se třemi, vlastně čtyřmi železničáři, obyvateli jejich městečka.







## ÚKOL 1


**Negativ.** Co je na této fotce, zjistiš, když ji vyfotíš jako negativ. Umí to třeba chytré telefony. Do kuponu na stranu 14 napiš, co je na fotce.



## ÚKOL 2

**Slovo.** Jedno stejné slovo označuje tři věci. Jistě nebude problém na něj přijít. Pak ho napiš do kuponu na straně 14.

- 1) tělocvičné nářadí
- 2) opora při řezání dříví
- 3) hospodářské zvíře



## ÚKOL 3

**Seřad' Elfíky** od největšího po nejmenšího a Čendy od nejmenšího po největšího. Písmenka pod nimi napiš do rámečků. Vyjde ti název slovenského pohoří, kam tě výhodně zavezou vlaky ČD na lyžovačku. Název pohoří napiš do kuponu na stranu 14.





# BEZPEČNOSTNÍ ŠKOLIČKA

Ahoj, tak já jedu na výlet. Kam? Koukni se na stranu 10.

Do vlaku nastupují a z vlaku vystupují pouze tehdy, když vlak stojí.

Nejsem kaskadér. S tlapkou v sádře nebo s polámanými žebry bych nemohl ani na hřišti, ani na výlet. Jestli je čistota půl z draví, opatrnost dvakrát tolik.



## ÚKOL 4

**Najdi název železniční stanice.** Správnou odpověď napiš do kuponu na straně 14.



+ OVNÍK =

1	2		
3			1
		3	
4			2



## ÚKOL 5

**Malé sudoku.** Vpisuj čísla 1, 2, 3, 4 tak, aby se v žádném řádku ani sloupci neopakovala 2x. Do kuponu na straně 14 napiš číslo, které patří do červeného rámečku.

Další díl Elfíka, který můžeš vystříhnout a nalepit do hracího pole otištěného v lednovém čísle. Hrací pole si můžeš stáhnout z webu [www.efkuvweb.cz](http://www.efkuvweb.cz) ve vagonku Můj vláček, odkaz ke stažení. 9



# VÝLETNÍK

## MOLDAVÁČEK



## Horský vláček Moldaváček

Jak se vám líbilo v Království železnic? Bylo to prima, že? Ale teď je čas vyrazit někam na výlet. Přiblížily se jarní prázdniny, takže hurá na hory. A když už na hory, co takhle přímo projet se do Krušných hor unikátním horským vláčkem Moldaváčkem? Moldavská horská železnice začala psát svou historii už ve druhé polovině 19. století. Tenkrát se pod Krušnými horami začala rozvíjet těžba hnědého uhlí. Bylo třeba uhlí přepravit až do Německa. Protože trať vedla vysokými horami, musela vláček tahat speciální lokomotiva. Na začátku 20. století začali horskou dráhu využívat i turisté a lyžaři. Po druhé světové

válce, kdy byl zavřený hraniční přechod do Německa, už vláček sloužil jen místním obyvatelům a turistům. Na konci 20. století se provoz vláčku zastavil. Byl v hodně špatném technickém stavu. Musel se opravit. Ale dnes již opět jezdí a byl prohlášen za technickou památku. A tak si dnes můžeme vychutnat tuhle úžasně romantickou cestu horské železnice. Než se vláček vyšplhá z Mostu do Moldavy, musí překonat několik tunelů a mostů. Kdo se nebojí výšek, může z okna sledovat, jak přejíždí údolí po 32 metrů vysokém a 130 metrů dlouhém mostu. To bude pokoukání! Běžím si sbalit lyže a vyrážím na cestu vláčkem Moldaváčkem. Už se těším, jak si ve stanici Dubí prohlédnu dřevěný model vláčku. Vyrobil ho tam jeden zaměstnanec, který si vyřezáváním krátil ve službě dlouhé večery.



Více informací:  
[www.moldavskadraha.cz](http://www.moldavskadraha.cz)  
[www.moldavska-zeleznice.cz](http://www.moldavska-zeleznice.cz)



Ahoj děti

Těšíte se, za kterým zvířátkem se dnes vydáme? Dnes navštívíme krále. Takže se pěkně upravte a hurá do Afriky za králem zvířat – lvem.

## S ELFÍKEM na zvířátky

Jak už jsem řekl, lvi žijí v Africe. Jsou po tygrovi druhou největší kočkovitou šelmou. **Měří až 2,5 metru.**

*Lvice je menší než lev*



*malý státní  
znak ČR*



Lev se stal symbolem mnoha rodů a šlechticů. Zdobil erby i vlajky. I my máme ve státním znaku lva. Znáte, děti, **pověst o Bruncvíkovi**, který lva do Čech přivedl? No to si musíte přečíst.



Lvi jsou jediné šelmy, které **žijí ve smečkách**. V takové lvi smečce může být až 30 lvů, lvic a lvíčat. Lví samci mají mohutnou hřívu. Hlídadí území, na kterém smečka žije. Dávají o sobě vědět vydatným řevem, který je slyšet až do vzdálenosti **5 kilometrů**. Lvice hřívu nemají. Starají se společně o mláďata. A také převážně loví potravu. Jsou totiž menší než samci, a tak jsou rychlejší a hbitější. Loví hlavně v noci. Jejich kořistí se stávají antilopy, gazely a zebry, ale troufnou si i na malé žirafy či mladé nebo nemocné slony. Za svou kořistí se nejprve tiše plíží, a když jsou blízko vyhlídnuté oběti, zaútočí. Jakmile lvice potravu uloví, samci je s velkým řevem zaženou a pustí se do jídla. Když se lvi nacpou, dokážou **prospat až 20 hodin**.



Někteří lvi v Africe žijí **v přírodních rezervacích**. Člověka se nebojí a neutíkají před ním. Ale i tak se před lvi musí mít všichni na pozoru.



# ELFÍKOVO OKÉNKO

## ELFÍK

### PŘÍSLOVÍ:

*Kdo se směje naposled, ten se směje nejlíp.*



### ZAJÍMAVOST:

Nejrychlejší had: **Mamba černá** (*Dendroaspis polylepis*) z Afriky. je údajně nejrychlejší se pohybujícím hadem na zemi. Umi vyvinout na krátkou dobu a vzdálenost rychlost 14-19 km/h.

### PRANOSTIKA:

Matěj láme ledy.  
(24. února)

### MYŠLENKA:

V šachové partii vyhrává ten, kdo udělá chybu jako předposlední.

S.G. Tartakower

### CITÁT:

*Chyby lze vždy prominout,  
pokud máš sílu se k nim přiznat.*  
Francois de la Rochefoucauld

### ČESKÁ NEJ: Nejvýchodnějším městem

je Jablunkov,  
nejvýchodnější obcí  
Hrčava (okres  
Frýdek-Místek).

### VYCHYTÁVKA:

Skvrny od bláta  
nechte  
zaschnout,  
vykartáčujte  
a teprve pak látku  
vyperte.

**Budete potřebovat:** ruličku od toaletního papíru, kousek čtvrtky nebo kartonu, ostrý nožík, nůžky, tužku, lepidlo na papír, barevné papíry (případně alobal), akrylové barvy (je možné je nahradit temperovými, ale ty se mažou), kloboukovou nebo tenkou prádlovou gumu.

Z ruličky odřízněte dva stejně široké kroužky (2-3 cm). Ze čtvrtky vystříhnete tenký podlouhlý obdélníček, který poslouží jako přepážka na nos mezi kroužky (přibližně 1×4 cm) a nalepte ho tak, abyste vytvořili brýle. Oba kroužky brýlí stejně ozdobte. Varianty: 1. Oba kroužky natřete barvou a po zaschnutí je nastříhejte po obvodu a zahněte ven do vějířku. 2. Nejdřív kroužky natřete na zvolenou barvu (nebo i více barev) a nechte zaschnout, pak vystříhnete dva stejné proužky barevného papíru (stejně dlouhé, jako je obvod kroužku), z jedné delší strany vystříhejte obloučky, proužek vlepíte zkraje do kroužku a vlnky zahněte směrem ven. 3. Kroužky i spojovací proužek také můžete obalit alobalem (je dobré ho na pár místech přilepit). Nakonec vytvořte na vnější straně každého kroužku díрку, tou protáhněte gumu a zavažte na požadovanou délku.

## Karnevalové brýle

Začíná doba karnevalů a maškarních tancovaček. Pokud si chcete vyrobit něco originálního nebo hledáte poslední doplněk ke své masce, můžete vyzkoušet papírové brýle. Můžete si vyrobit stejně, anebo různé jiné varianty podle vlastních nápadů.



Tuto rubriku pro vás připravil  
Pravý domácí časopis  
[www.pravydomaci.cz](http://www.pravydomaci.cz)

PRÁVÝ  
DOMÁCÍ  
ČASOPIS



# V AUTOŠKOLE

## ELFÍK a jeho příběhy

Kreslí: Petr Palma Píše: Jitka Doejšová

PŮJDU SI PRO ŘIDIČSKÝ PRŮKAZ, UŽ JSEM ŘÍDIL SÁNKY I ŽLAPACÍ AUTÍČKO.



ALE TO MUSÍŠ UDĚLAT NĚJAKÉ ZKOUŠKY, NE?

VYZKOUŠÍM VÁS ZE ZNALOSTÍ DOPRAVNÍCH ZNAČEK.



TY ZNÁM DOKONALE.



TOHLE JE: POZOR, ZA PLOTEM JE HLÍBAČ.

ŠPATNĚ!



POZOR NA ZLODĚJE A POZOR, HAD!

ZASE ŠPATNĚ!



TADY JE PŘÍHLÁŠKA, NEJDŘÍV SE NAUČÍTE TEORII A PAK ZKOUŠÍME JÍZDU.

CO BYŠ ŘEKL, ČENDO - JAKOU RYCHLOSTÍ MŮŽEŠ JET VE MĚSTĚ?



TAKOVOU ABY MĚ POLICIE NECHYTILA?



PŘIPOUJEJTE SE.

A JAK, KDYŽ S SEBOU ŽÁDNÁ POUŠTA NE MÁM?

ŠKÁČETE JAKO KOZA! SPOJKU POUŠTĚT POMALU!

Autocvičiště



VY JSTE JAK SLON V PORCELÁNU - PORAZIL JSTE VŠECHNY KŮŽELÝ!



BEZVA, ZÍTRA UŽ VYJEDU DO HLIC.

TAK JAK TI TO JDE?



STÁTI VĚDYŽ JE TU ZNAČKA A ZEBRA.

TO MYSLÍTE TY PRAHY? JÁ TNÁM ZEBRU JEN ŽIVOU!



ZKOUŠKY JSTE NEUDĚLAL.

AUTOŠKOLA

HMM, TO NECHÁPLI.



KDYŽ ŘEKNI 'COUVEJTE', MYSLÍM SAMOZŘEŠNĚ DOZADU!

Za 1 měsíc...

AUTOŠKOLA

DOZADU! TO JÁ SE BOJÍM.



Za další měsíc... UŽ POTŘETÍ JSTE NEUŠPĚL. JEZDIL JSTE TAK POMALU, ŽE JSTE ZDRŽOVAL CELÝ PROVOZ!

ALE ZASE JSEM NIKOHO NEPORAZIL.



Za další 2 měsíce.

NO SLÁVA! ZKOUŠKU JSTE NAKONEC ÚSPĚŠNĚ SLOŽIL, I KDYŽ S ODŘENÝMA UŠIMA!



A TO PSALI, ŽE AUTOŠKOLU ZVLÁDNE KAŽDÝ RYCHLE A SNADNO!

TAKY NEJSI KAŽDÝ, TY JSI ZKRÁTKA ELFÍK.



ŘIDIČÁK SICE MÁM - ALE STEJNĚ JE LEPŠÍ JEZDIT VLAKEM.

RYCHLE A SNADNO!



# SMĚJEME SE SELFÍKEM




„Kam jdeš?“ „Nikam.“ „Tak to jsi měl jít víc vlevo.“



„Pane hostinský – prosím jedno pivo a hadr!“



## Kupon na Elfikovy úkoly



úkol 1: \_\_\_\_\_

úkol 2: \_\_\_\_\_

úkol 3: \_\_\_\_\_

úkol 4: \_\_\_\_\_

úkol 5: \_\_\_\_\_

Jméno a příjmení:

Adresa:

e-mail:

Vyplněný kupon zašlíte do 28. 2. 2016 na adresu: Vydavatelství Propolis s. r. o.,  
Dělnická 477/36, 250 88 Čelákovice nebo stačí správně odpovědi poslat  
na e-mail: elfik@vypro.cz. Ze všech úspěšných luštitelů bude vylosováno 10,  
kterým bude zaslán časopis pro děti Prdáček časák (www.prdackejcasak.cz).

Správné odpovědi z čísla 1: **1) LANOVKÁŘ, 2) DATEL, 3) 1L, 2N, 3I, 4O, 5K, 6J, 7M 4) OLOMOUČ 5) 190**

Výherci z čísla 1/2016: Martin Hlavica, Vlachovice; Bohuslava Valová, Horní Bečva; Jaroslav Čelechovský, Zlín Jaroslavice; Pavel Vojtíšek, Polička; Nela Kislingerová, Klatovy; Nikola Sedláčková, Frýdlant; Katja Cingálková, Brumov-Bylnice; Filip Matoušek, Žďár nad Sázavou; Jiřina Jirkovská, Praha 5; Petr Tancoš, Hamr na Jezeře.

## Objednávka předplatného časopisu MŮJ VLÁČEK

Objednávám si celoroční předplatné za cenu 189 Kč vč. DPH.  
(Za poštovné a poskytnutí služby.)

Jméno a příjmení:

věk:

adresa:

PSČ:

IČ:

DIČ:

telefon:

e-mail:

zaškrtněte způsob platby:

složenkou

převodem z účtu

Objednávku zašlete na adresu:

České dráhy, a.s., Odbor obchodu osobní dopravy  
nábřeží Ludvíka Svobody 1222/12, 110 15 Praha 1  
nebo na e-mailovou adresu: mujvlacek@cd.cz

(0216)

Vydavatel: České dráhy, a. s., Nábřeží L. Svobody 1222/12, 110 15 Praha 1, tel: +420 972 211 111, mujvlacek@cd.cz, www.cd.cz ■ Redakce a inzerce: elfik@vypro.cz ■ Realizace: Vydavatelství Propolis s. r. o., Dělnická 477/36, 250 88 Čelákovice, elfik@vypro.cz, www.vypro.cz ■ Ilustrace: Petr Palma, jazykové korektury: Mgr. Miluše Janotová, texty: Bc. Petra Kruntorádová, Soňa Novotná, Bc. Jitka Dolejšová ■ Předseda redakční rady: Bc. Elen Mátéová, redakční rada: Ing. Jiří Jeřeta, Bc. Petra Kruntorádová, Ing. Arch. Jaroslav Kruntorád ■ Předplatné, zpoplatněné částkou 189 Kč (poštovné a balné), je možné objednat na e-mailu: mujvlacek@cd.cz ■ Evidenční číslo: MK ČR E 17868, ISSN 1802-937X ■ Celostátní vydání vychází 9. února ■ Monitorovaný tištěný náklad ABC ČR ■ Tištěný náklad: 40 000 ks ■ www.cd.cz/mujvlacek ■ Distribuce v síti Českých drah, ve vybraných veřejných knihovnách, základních školách, dětských centrech, nemocnicích a domovech ■ Vydavatel ani redakce nezodpovídá za obsah zveřejněné inzerce a reklamy.



# MASKA LEV




## PŘEVLEKNI SE ZA LVA

Na straně 11 jste se mohli dočíst pár zajímavostí o lvech. Kdo už si je všechny pamatuje, může jít za lva na karneval, a to s maskou, kterou si sám vyrobí.

**Postup:** nejprve stránku podle tvrdým papírem nebo čtvrtkou. Vystříhni obličej lva, včetně očí, po stranách udělej dírky a protáhni jimi gumičku nebo provázek v délce obvodu tvé hlavy. Kdo chce jít za lvici, má hotovo, kdo za lva, ten s pomocí hnědého krepového nebo barevného papíru dodělá masce hřívu. A teď už jen zařvat jako lev. UÁÁÁÁÁ!!!

*Stejným způsobem si můžeš udělat masku jakéhokoliv jiného zvířete, stačí dobře zvolit rozměr.*



UÁÁÁÁÁ



# DO TATER ZA SNĚHOVOU I CENOVOU NADÍLKOU

Jed'te s námi vlakem  
s balíčky ČD Tatry  
a získáte exkluzivní výhody!



## Balíček ČD Tatry Snow Vysoké Tatry

- zpáteční jízdenka do Štrby nebo Popradu
- poukaz na skipas (1–3denní)
- jízdenka na Tatranskou elektrickou železnici
- sleva 15 % na ubytování  
ve vybraných hotelech a penzionech

např.:

z Prahy za **2 512 Kč**  
s 2denním skipasem

z Ostravy za **1 352 Kč**  
s 1denním skipasem

## Balíček ČD Tatry Snow Jasná

- zpáteční jízdenka do L. Mikuláše
- poukaz na skipas (1–3denní)
- sleva na Liptov taxi
- sleva 15 % na ubytování  
ve vybraných hotelech a penzionech

např.:

z Prahy za **2 484 Kč**  
s 2denním skipasem

z Ostravy za **1 242 Kč**  
s 1denním skipasem