



Statistická ročenka 2010  
Skupiny České dráhy





# Obsah

002	.....	DOPRAVNÍ CESTA
004	.....	KOLEJOVÁ VOZIDLA
006	.....	ZAMĚSTNANCI
007	.....	OSOBNÍ PŘEPRAVA
008	.....	NÁKLADNÍ PŘEPRAVA
011	.....	DOPRAVNÍ VÝKONY
014	.....	HOSPODAŘENÍ
017	.....	MIMOŘÁDNÉ UDÁLOSTI
018	.....	SCHÉMA SÍTĚ
020	.....	IDENTIFIKAČNÍ A KONTAKTNÍ ÚDAJE

## 2 Dopravní cesta

### Obsluhované tratě

	Km		
	2010	2009	2008
<b>DĚLKA TRATÍ K 31. 12.</b>	<b>9 412</b>	9 420	9 430
Z toho:			
■ jednokolejně	7 506	7 526	7 523
■ dvoukolejně	1 862	1 858	1 868
■ vícekolejně	44	36	39
Normální rozchod	9 389	9 397	9 407
Úzký rozchod	23	23	23
Elektrifikované	3 210	3 153	3 078
Elektrifikované jednokolejně	1 376	1 345	1 262
Elektrifikované dvou a vícekolejně	1 834	1 808	1 816
elektrifikované AC 25 kV 50 Hz (15 kV 16,7 Hz)	1 403	1 375	1 326
elektrifikované DC 3 kV (1,5 kV)	1 807	1 778	1 752
Neelektrifikované	6 202	6 267	6 352
Neelektrifikované jednokolejně	6 130	6 181	6 261
Neelektrifikované dvou a vícekolejně	72	86	91
<b>Délka kolejí k 31. 12.</b>	<b>15 497</b>	15 518	15 547

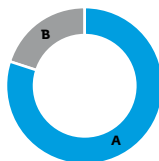
### Trakce a počty kolejí



LEGENDA

**A** Neelektrifikované tratě  
**B** Elektrifikované tratě

**A** : 66%  
**B** : 34%



LEGENDA

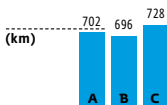
**A** Dvou a vícekolejně  
**B** Jednokolejně

**A** : 80%  
**B** : 20%

## Obsluhované tratě a zařízení

	Km		
	2010	2009	2008
<b>DÉLKA KOLEJÍ K 31. 12.</b>	<b>15 497</b>	15 518	15 547
<i>Vybavených:</i>			
■ kolejnicemi o hmotnosti 60 kg a více na metr délky	<b>3 950</b>	3 798	3 762
■ svařovanými úseky (min. 150 m)	<b>9 003</b>	8 778	8 650
<i>Podle max. povolené rychlosti (průměrné koleje):</i>			
■ do 80 km/h	<b>7 862</b>	7 827	7 952
■ od 81 do 120 km/h	<b>2 635</b>	2 582	2 485
■ od 121 do 159 km/h	<b>309</b>	305	244
■ 160 km/h a více	<b>702</b>	696	728
<b>Délka tratí vybavených:</b>			
■ vlakovým zabezpečovačem	<b>1 554</b>	1 554	1 554
■ dálkovým ovládním dopraven	<b>804</b>	681	587
■ ERTMS / GSM-R	<b>201</b>	201	201
■ automatickým vedením vlaku (AVV)	<b>316</b>	316	316
<b>Délka kolejí vybavených:</b>			
■ automatickým blokem	<b>3 003</b>	2 868	2 868
■ automatickým hradlem	<b>1 218</b>	1 077	997
■ reléovým poloautoblokem	<b>984</b>	1 051	1 080
■ hradlovým poloautoblokem	<b>361</b>	361	379
<b>Počet stanic vybavených:</b>			
reléovým zabezpečovacím zařízením	<b>422</b>	423	429
hybridním zabezpečovacím zařízením	<b>33</b>	33	39
elektronickým zabezpečovacím zařízením	<b>244</b>	219	181
mechanickým a elmechan. zabezp. zařízením	<b>638</b>	689	693
Počet dálkově ovládaných dopraven vč. ovládacích	<b>217</b>	181	155
<b>Počet úrovnňových přejezdů celkem</b>	<b>8 103</b>	8 215	8 255

## Stavební délka kolejí s rychlostí 160 km/h a více



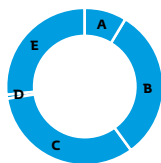
A	2010
B	2009
C	2008

## 4 Kolejová vozidla

### Hnací vozidla

Evidenční stav k 31. 12.	Počet		
	2010	2009	2008
<b>HNACÍ VOZIDLA CELKEM</b>	<b>2 726</b>	2 769	2 781
Elektrické lokomotivy	856	881	893
Z toho: ■ <i>stejnoseměrné</i>	470	495	505
■ <i>střídavé</i>	237	237	239
■ <i>dvousystémové</i>	149	149	149
Motorové lokomotivy	876	884	898
Z toho: <i>úzkorozchodné</i>	4	4	4
Parní lokomotivy	23	23	23
Motorové vozy	715	736	735
Elektrické motorové jednotky (počet souprav)	154	143	130
Z toho: ■ <i>elektrických motorových vozů</i>	256	245	232
■ <i>vložených a řídicích vozů</i>	358	336	311
■ <i>soupravy Pendolino řada 680</i>	7	7	7

### Struktura hnacích vozidel k 31. 12. 2010



9%	A	Elektrické motorové vozy
32%	B	Elektrické lokomotivy
32%	C	Motorové lokomotivy
1%	D	Parní lokomotivy
26%	E	Motorové vozy

### Výkon hnacích vozidel k 31. 12. 2010 (tis. kW)

A	289	A	Elektrické vozy
B	183	B	Motorové vozy
C	19	C	Parní lokomotivy
D	744	D	Motorové lokomotivy
E	2 278	E	Elektrické lokomotivy

## Nákladní vozy

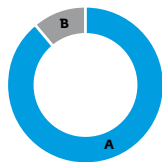
Evidenční stav k 31. 12.	Počet		
	2010	2009	2008
<b>NÁKLADNÍ VOZY CELKEM</b>	<b>27 416</b>	29 194	31 656
<i>V tom:</i>			
■ Krypté vozy	3 154	4 207	5 559
■ Otevřené vozy	17 036	17 317	18 225
■ Plošinové vozy	5 797	6 100	6 089
■ Ostatní nákladní vozy	1 429	1 570	1 783
<b>Celková ložná hmotnost v tis. tun</b>	<b>1 398</b>	1 485	1 546

## Osobní vozy

Evidenční stav k 31. 12.	Počet		
	2010	2009	2008
<b>VOZY OSOBNÍ DOPRAVY CELKEM</b>	<b>3 605</b>	3 685	3 729
<i>V tom:</i>			
■ Osobní vozy	2 035	2 076	2 117
■ Přípojné vozy k motorovým vozům	843	903	946
■ Řídicí a vložené vozy elektrických jednotek	358	336	311
■ Lůžkové a lehátkové vozy	102	103	103
■ Jídelní vozy	42	42	42
■ Zavazadlové a ostatní vozy	225	225	210
<b>Počet míst k sezení a ležení celkem )<sup>o</sup></b>	<b>307 093</b>	303 354	303 240

)<sup>o</sup> vč. míst v hnacích motorových vozech

## Podíl vozů nákladní a osobní přepravy



### LEGENDA

■ Nákladní vozy

■ Osobní vozy

A : 88%  
B : 12%

## 6 Zaměstnanci

### Zaměstnanci

Průměrný evidenční počet zaměstnanců přepočtený na plně zaměstnané	Počet		
	2010	2009	2008
<b>SKUPINA ČD CELKEM</b>	<b>38 046</b>	41 081	48 592
České dráhy, a.s.	<b>26 992</b>	28 569	34 685
■ v tom Provozování dráhy	<b>9 586</b>	10 591	16 497
■ v tom Provozování drážní dopravy	<b>15 679</b>	16 716	16 672
<b>Evidenční počet zaměstnanců k 31. 12. - Skupina ČD</b>	<b>37 030</b>	40 212	43 233

### Mzdy

	Kč		
	2010	2009	2008
Průměrná měsíční mzda na přepočtené zaměstnance Skupiny ČD ze mzdových nákladů	<b>27 632</b>	26 582	22 810
Nominální průměrná hrubá měsíční mzda zaměstnanců v ČR na přepočtené počty podle ČSÚ	<b>23 951</b>	23 488	22 593

### Evidenční počet zaměstnanců k 31. 12. - Skupina ČD





# Osobní přeprava

7

## Osobní přeprava

	Počet cestujících (mil.)		
	2010	2009	2008
Vnitrostátní	160,352	160,951	172,746
Mezinárodní	2,338	1,955	2,442
<b>Celkem</b>	<b>162,690</b>	<b>162,906</b>	<b>175,188</b>

	Přepravní výkon (mil. oskm)		
	2010	2009	2008
Vnitrostátní	6 226,4	6 094,8	6 283,7
Mezinárodní	326,4	367,1	475,6
<b>Celkem</b>	<b>6 552,8</b>	<b>6 461,9</b>	<b>6 759,3</b>

	Průměrná přepravní vzdálenost (km)		
	2010	2009	2008
Vnitrostátní	38,83	37,87	36,38
Mezinárodní	139,61	187,81	194,76
<b>Celkem</b>	<b>40,28</b>	<b>39,67</b>	<b>38,58</b>

## Osobní přeprava (mil. cestujících)

A			
B			
C			
	163	A	2010
	163	B	2009
	175	C	2008

# 8 Nákladní přeprava

## Nákladní přeprava celkem

	2010	2009	2008
<b>Přeprava zboží (mil. tun)</b>	<b>65,710</b>	60,216	77,712
vč. vlastní hmotnosti prázdných vozů přepravců	<b>76,723</b>	68,370	86,192
<b>Přepavní výkon (mil. ttkm)</b>	<b>11 895,7</b>	11 180,4	14 346,0
vč. vlastní hmotnosti prázdných vozů přepravců	<b>13 591,7</b>	12 581,4	15 976,8
<b>Průměrná přepravní vzdálenost (km)</b>	<b>181,0</b>	185,7	184,6
vč. vlastní hmotnosti prázdných vozů přepravců	<b>177,2</b>	184,0	185,4

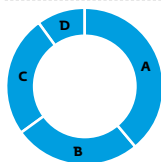
## Vnitrostátní nákladní přeprava

	2010	2009	2008
<b>Přeprava zboží (mil. tun)</b>	<b>25,942</b>	25,274	30,470
vč. vlastní hmotnosti prázdných vozů přepravců	<b>28,404</b>	27,658	33,448
<b>Přepavní výkon (mil. ttkm)</b>	<b>4 987,0</b>	4 829,4	5 735,4
vč. vlastní hmotnosti prázdných vozů přepravců	<b>5 361,9</b>	5 207,1	6 203,1
<b>Průměrná přepravní vzdálenost (km)</b>	<b>192,2</b>	191,1	188,2
vč. vlastní hmotnosti prázdných vozů přepravců	<b>188,8</b>	188,3	185,5

## Mezinárodní nákladní přeprava celkem

	2010	2009	2008
<b>Přeprava zboží (mil. tun)</b>	<b>39,769</b>	34,942	47,242
vč. vlastní hmotnosti prázdných vozů přepravců	<b>48,319</b>	40,712	52,744
<b>Přepavní výkon (mil. ttkm)</b>	<b>6 908,7</b>	6 351,0	8 610,5
vč. vlastní hmotnosti prázdných vozů přepravců	<b>8 229,8</b>	7 374,3	9 773,7
<b>Průměrná přepravní vzdálenost (km)</b>	<b>173,7</b>	181,8	182,3
vč. vlastní hmotnosti prázdných vozů přepravců	<b>170,3</b>	181,1	185,3

## Nákladní přeprava v roce 2010



39%	A	Vnitro
26%	B	Vývoz
25%	C	Důvoz
10%	D	Průvoz

## Mezinárodní nákladní přeprava

	Dovoz		
	2010	2009	2008
<b>Přeprava zboží (mil. tun)</b>	<b>16,542</b>	14,257	19,857
vč. vlastní hmotnosti prázdných vozů přepraviců	<b>20,752</b>	17,298	22,082
<b>Přepavní výkon (mil. ttkm)</b>	<b>1 735,5</b>	1 668,5	2 231,2
vč. vlastní hmotnosti prázdných vozů přepraviců	<b>2 299,3</b>	2 102,5	2 732,9
<b>Průměrná přepravní vzdálenost (km)</b>	<b>104,9</b>	117,0	112,4
vč. vlastní hmotnosti prázdných vozů přepraviců	<b>110,8</b>	121,5	123,8

	Vývoz		
	2010	2009	2008
<b>Přeprava zboží (mil. tun)</b>	<b>16,968</b>	16,034	19,957
vč. vlastní hmotnosti prázdných vozů přepraviců	<b>20,228</b>	17,677	21,969
<b>Přepavní výkon (mil. ttkm)</b>	<b>3 507,6</b>	3 443,0	4 330,7
vč. vlastní hmotnosti prázdných vozů přepraviců	<b>3 931,7</b>	3 730,4	4 633,6
<b>Průměrná přepravní vzdálenost (km)</b>	<b>206,7</b>	214,7	217,0
vč. vlastní hmotnosti prázdných vozů přepraviců	<b>194,4</b>	211,0	210,9

	Průvoz		
	2010	2009	2008
<b>Přeprava zboží (mil. tun)</b>	<b>6,258</b>	4,651	7,428
vč. vlastní hmotnosti prázdných vozů přepraviců	<b>7,339</b>	5,737	8,693
<b>Přepavní výkon (mil. ttkm)</b>	<b>1 665,5</b>	1 239,5	2 048,6
vč. vlastní hmotnosti prázdných vozů přepraviců	<b>1 998,8</b>	1 541,4	2 407,2
<b>Průměrná přepravní vzdálenost (km)</b>	<b>266,1</b>	266,5	275,8
vč. vlastní hmotnosti prázdných vozů přepraviců	<b>272,3</b>	268,7	276,9

## TOP 5 železniční dopravci v Evropské unii

Veřejná obchodní nákladní přeprava (mil. tun)

A

B

C

D

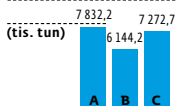
E

415	A	DB
128	B	PKP
118	C	ÖBB
77	D	ČD
64	E	SNCF

## Nákladní přeprava podle skupin zboží

	Tis. tun		
	2010	2009	2008
Potraviny a zemědělské výrobky	1 118,1	1 569,1	1 498,6
Nerostné suroviny	6 797,9	5 730,5	8 526,7
Cement	609,0	723,7	1 036,7
Písek, štěrk, štěrkopísek, drť	1 262,3	1 327,6	1 826,5
Ostatní stavební materiál a keramika	3 263,4	3 157,4	4 225,5
Černé uhlí	7 440,6	7 477,3	9 335,6
Hnědé uhlí	14 143,1	14 540,5	16 460,2
Koks	3 035,0	1 940,9	2 670,4
Benzín	367,5	395,5	256,4
Palivo pro dieselové motory	696,7	614,8	664,9
Tekutá a plynná paliva	1 396,8	1 525,0	2 037,2
Chemické výrobky	2 272,1	2 119,0	2 784,4
Minerální hnojiva	316,7	362,3	808,0
Dřevo a výrobky ze dřeva	3 677,9	3 171,8	3 742,9
Papír a výrobky z papíru	621,7	607,6	794,5
Železný šrot	2 995,3	2 471,9	3 602,5
Železo, ocel a výrobky ze železa	6 115,6	4 687,7	7 847,3
Barevné kovy a výrobky z barevných kovů	23,5	8,0	22,7
Mechanické a elektrické stroje a přístroje	47,1	68,5	154,4
Pozemní vozidla	1 393,7	1 368,3	1 803,0
Velké kontejnery	7 832,2	6 144,2	7 272,7
Ostatní kombinovaná přeprava	161,1	90,5	112,1
Přeprava kamionů Ro-La	0,0	0,0	0,0
Ostatní zboží	112,0	94,7	207,6
Ostatní zásilky různé tarifující	8,1	19,2	21,3
<b>CELKEM</b>	<b>65 707,3</b>	<b>60 216,0</b>	<b>77 712,1</b>
Vlastní hmotnost prázdných vozů přepravců	11 015,2	8 154,1	8 480,0
<b>CELKEM</b>	<b>76 722,5</b>	<b>68 370,0</b>	<b>86 192,1</b>

## Přeprava kontejnerů



**A** ..... 2010  
**B** ..... 2009  
**C** ..... 2008

## Hrubé tunové kilometry celkem

		Mld. hrtkm		
		2010	2009	2008
Elektrická trakce	ČD	38,944	37,771	44,613
	ČD infra	39,302	38,949	44,776
Dieselová trakce	ČD	6,428	6,481	6,985
	ČD infra	7,787	7,381	8,451
CELKEM	ČD	45,374	45,204	51,601
	ČD infra	47,093	46,333	53,231

## Hrubé tunové kilometry nákladních vlaků

		Mld. hrtkm		
		2010	2009	2008
Elektrická trakce	ČD	23,599	22,470	28,884
	ČD infra	23,595	22,424	28,849
Dieselová trakce	ČD	2,378	2,301	2,867
	ČD infra	2,833	2,334	3,189
CELKEM	ČD	25,978	24,772	31,751
	ČD infra	26,427	24,758	32,038

## Hrubé tunové kilometry osobních vlaků

		Mld. hrtkm		
		2010	2009	2008
Elektrická trakce	ČD	15,327	16,232	15,713
	ČD infra	15,353	16,232	15,176
Dieselová trakce	ČD	4,021	4,151	4,071
	ČD infra	4,778	4,154	4,088
CELKEM	ČD	19,352	20,387	19,787
	ČD infra	19,398	20,390	19,808

### POZNÁMKY

ČD = dopravní výkony dopravce České dráhy, a.s. a ČD Cargo, a.s. na všech tratích.  
 ČD infra = dopravní výkony Českých drah, a.s. a ostatních dopravců na státní infrastrukturu obsluhované ČD, a.s.

Dopravní výkony parní trakce jsou obsaženy v hodnotě celkem.

## Běh vlaků celkem

		Mil. vkm		
		2010	2009	2008
Elektrická trakce	ČD	83,357	84,354	86,592
	ČD infra	83,809	84,542	86,737
Dieselová trakce	ČD	65,541	67,263	67,190
	ČD infra	67,157	68,194	69,008
CELKEM	ČD	148,912	151,633	153,801
	ČD infra	150,982	152,755	155,763

## Běh vlaků nákladní dopravy

		Mil. vkm		
		2010	2009	2008
Elektrická trakce	ČD	21,924	21,518	26,779
	ČD infra	21,927	21,490	26,771
Dieselová trakce	ČD	4,445	4,535	5,646
	ČD infra	4,807	4,531	6,027
CELKEM	ČD	26,369	26,053	32,425
	ČD infra	26,734	26,022	32,798

## Běh vlaků osobní dopravy

		Mil. vkm		
		2010	2009	2008
Elektrická trakce	ČD	61,341	62,749	59,738
	ČD infra	61,438	62,749	59,751
Dieselová trakce	ČD	60,794	62,407	61,169
	ČD infra	61,196	62,463	61,541
CELKEM	ČD	122,149	125,172	120,924
	ČD infra	122,649	125,229	121,312

### POZNÁMKY

ČD = dopravní výkony dopravce České dráhy, a.s. a ČD Cargo, a.s. na všech tratích.  
 ČD infra = dopravní výkony Českých drah, a.s. a ostatních dopravců na státní infrastruktuře obsluhované ČD, a.s.  
 Dopravní výkony parní trakce jsou obsaženy v hodnotě celkem.

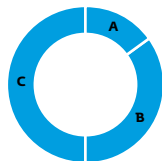
## Běh vlaků veřejné osobní dopravy podle kategorií

	Mil. vlkm			Index	
	2010	2009	2008	10/09	10/08
SC, EC, IC, EN	10,422	9,994	7,473	1,04	1,39
Expresní vlaky	1,665	1,972	3,150	0,84	0,53
Rychlíky	27,475	28,697	26,848	0,96	1,02
Spěšné vlaky	5,457	5,221	4,382	1,05	1,25
Osobní vlaky	74,712	76,141	76,269	0,98	0,98
<b>Celkem</b>	<b>119,731</b>	<b>122,025</b>	<b>118,122</b>	<b>0,98</b>	<b>1,01</b>

## Místové km vlaků veřejné osobní dopravy podle kategorií

	Mld. místo km			Index	
	2010	2009	2008	10/09	10/08
SC, EC, IC, EN	3,8	3,8	3,1	1,00	1,23
Expresní vlaky	0,7	0,9	1,2	0,78	0,58
Rychlíky	9,3	10,4	10,5	0,89	0,89
Spěšné vlaky	1,1	1,0	1,0	1,10	1,10
Osobní vlaky	13,0	13,5	13,6	0,96	0,96
<b>Celkem</b>	<b>27,9</b>	<b>29,6</b>	<b>29,4</b>	<b>0,94</b>	<b>0,95</b>

## Místo km podle kategorií vlaků v roce 2010



14%	A	SC, EC, IC, EN
36%	B	Ex, R
50%	C	Sp, Os

# 14 Hospodaření

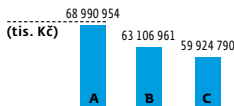
## Konsolidovaná rozvaha (IFRS)

Konsolidační celek pro účetní období 2010 tvořily společnosti: České dráhy, a.s., ČD Cargo, a.s., DPOV, a.s., ČD - Telematika a.s., Výzkumný Ústav Železniční, a.s., JLV, a.s.

V konsolidaci zahrnutý transakce Traťové strojní společnosti, a.s. do 18.8.2010.

K 31.12.	Tis. Kč			Index
	2010	2009	2008	10/09
<b>AKTIVA CELKEM</b>	<b>75 793 572</b>	72 667 402	72 450 367	1,04
<b>Dlouhodobá aktiva celkem</b>	<b>68 990 954</b>	63 106 961	59 924 790	1,09
z toho pozemky, budovy a zařízení	65 344 832	59 274 154	56 154 620	1,10
z toho investice do nemovitostí	2 100 440	2 204 523	2 271 001	0,95
<b>Krátkodobá aktiva</b>	<b>6 802 618</b>	9 560 441	12 525 577	0,71
z toho zásoby	1 330 580	1 279 736	1 273 837	1,04
z toho pohledávky z obchodních vztahů	3 484 872	3 760 040	5 264 167	0,93
<b>PASIVA CELKEM</b>	<b>75 793 572</b>	72 667 402	72 450 367	1,04
<b>Vlastní kapitál celkem</b>	<b>41 889 072</b>	42 731 288	44 908 484	0,98
z toho základní kapitál	20 000 000	20 000 000	20 000 000	1,00
z toho rezervní a ostatní fondy	16 567 630	16 008 086	15 456 667	1,03
<b>Dlouhodobé závazky celkem</b>	<b>14 412 922</b>	14 514 559	11 395 164	0,99
z toho úvěry a půjčky	12 467 085	11 681 990	9 059 413	1,07
z toho ostatní finanční závazky	1 219 897	2 101 072	1 623 964	0,58
<b>Krátkodobé závazky celkem</b>	<b>19 491 578</b>	15 421 555	16 146 719	1,26
z toho závazky z obchodních vztahů	8 133 517	8 307 417	8 116 944	0,98
z toho úvěry a půjčky	6 044 566	1 985 773	2 445 235	3,04

## Dlouhodobá aktiva celkem



A : 2010  
B : 2009  
C : 2008



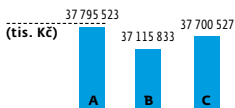
## Výsledovka (IFRS)

Konsolidační celek pro účetní období 2010 tvořily společnosti: České dráhy, a.s., ČD Cargo, a.s., DPOV, a.s., ČD - Telematika a.s., Výzkumný Ústav Železniční, a.s., JLV, a.s.

V konsolidaci zahrnuty transakce Traťové strojní společnosti, a.s. do 18.8.2010.

	Tis. Kč			Index
	2010	2009	2008	10/09
<b>POKRAČUJÍCÍ ČINNOSTI</b>				
Tržby z hlavní činnosti	37 795 523	37 115 833	37 700 527	1,02
Ostatní provozní výnosy	3 204 859	2 972 574	3 278 975	1,08
Výkonová spotřeba	-17 470 473	-16 723 614	-19 838 361	1,04
Náklady na zaměstnanecké požitky	-18 341 248	-19 013 021	-19 186 675	0,96
Odpisy a amortizace	-5 677 323	-6 701 942	-6 867 760	0,85
Ostatní provozní ztráty	-624 425	-368 033	-2 403 928	1,70
<b>Ztráta před úroky a zdaněním</b>	<b>-1 113 087</b>	<b>-2 718 203</b>	<b>-7 317 222</b>	<b>0,41</b>
<b>Ztráta před zdaněním</b>	<b>-1 081 069</b>	<b>-2 851 404</b>	<b>-7 530 030</b>	<b>0,38</b>
<b>Ztráta za období z pokračujících činností</b>	<b>-1 038 528</b>	<b>-2 662 457</b>	<b>-6 220 187</b>	<b>0,39</b>
<b>UKONČENÉ ČINNOSTI</b>				
Zisk (ztráta) z ukončených činností	98 481	95 836	-23 609	1,03
<b>Ztráta za období</b>	<b>-940 047</b>	<b>-2 566 621</b>	<b>-6 243 796</b>	<b>0,37</b>

## Tržby z hlavní činnosti



A	2010
B	2009
C	2008


## Výkaz o peněžních tocích (IFRS)

Konsolidační celek pro účetní období 2010 tvořily společnosti: České dráhy, a.s., ČD Cargo, a.s., DPOV, a.s., ČD - Telematika a.s., Výzkumný Ústav Železniční, a.s., JLV, a.s.

V konsolidaci zahrnutý transakce Traťové strojní společnosti, a.s. do 18.8.2010.

	Tis. Kč			Index
	2010	2009	2008	10/09
Provozní peněžní tok před změnami pracovního kapitálu	<b>3 962 868</b>	3 199 075	970 704	1,24
Změny pracovního kapitálu celkem	<b>-248 562</b>	963 300	-413 010	-0,26
Peněžní toky z provozních operací	<b>3 714 306</b>	4 162 375	557 694	0,89
Čisté peněžní toky z provozní činnosti	<b>3 285 374</b>	3 679 180	-78 026	0,89
Čisté peněžní toky z investiční činnosti	<b>-10 087 070</b>	-8 285 722	2 055 903	1,22
Čisté peněžní toky z financování	<b>5 187 761</b>	2 134 105	1 872 417	2,43
Čistý přírůstek peněz a peněžních ekvivalentů	<b>-1 613 935</b>	-2 472 437	3 850 294	0,65
Peníze a peněžní ekvivalenty na začátku období	<b>2 333 396</b>	4 805 833	955 539	0,49
Peníze a peněžní ekvivalenty na konci období	<b>719 461</b>	2 333 396	4 805 833	0,31

## Čisté peněžní toky z investiční činnosti



## Mimořádné události

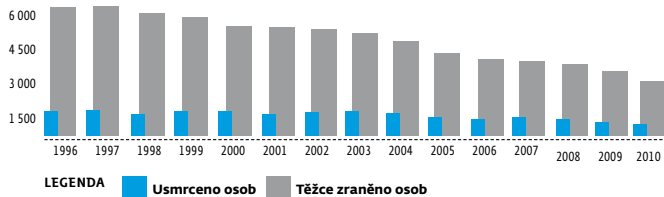
	Počet		
	2010	2009	2008
<b>POČET MIMOŘÁDNÝCH UDÁLOSTÍ CELKEM</b>	<b>1 025</b>	883	1 129
Z toho:			
■ Kategorie A (závažné nehody)	3	4	3
■ Kategorie B (nehody)	353	314	364
■ Kategorie C (ohrožení)	669	565	762
Události se zodpovědností ČD, a.s.	159	147	271
Události s cizím zaviněním nebo neprokázanou vinou	866	735	858
Z toho:			
■ Srážky se silničním vozidlem	201	150	177
<b>Způsobená škoda (tis. Kč)</b>	<b>150 249</b>	72 397	118 611

### POZNÁMKY

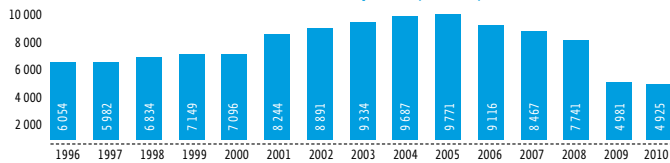
Mimořádné události zpracovány podle zákona č. 181/2006 Sb. a vyhlášky č. 376/2006 Sb.  
Údaje pouze za České dráhy, a.s.

## Nehody na pozemních komunikacích (Zdroj: Policie ČR)

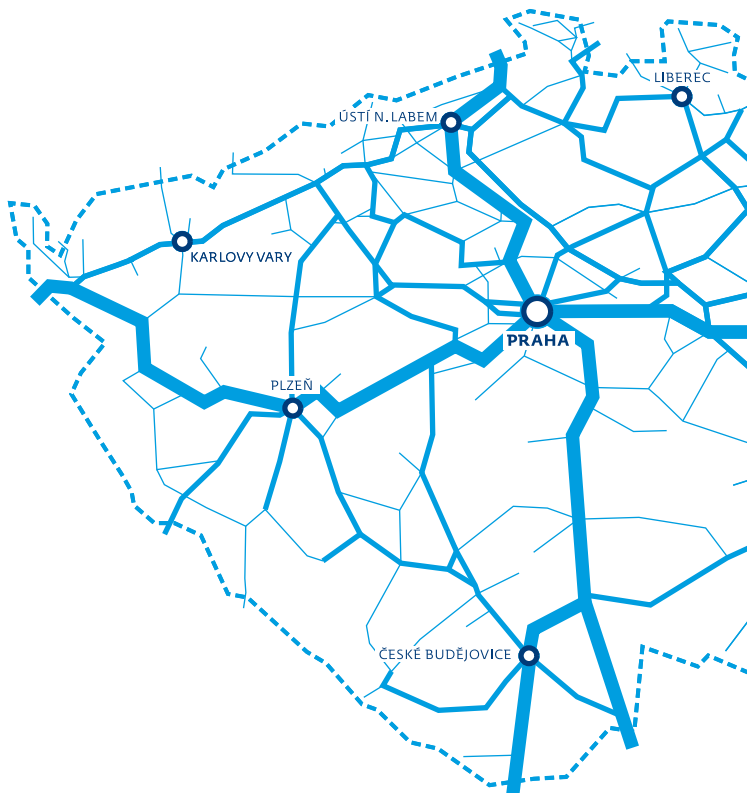
### Následky nehod v silniční dopravě

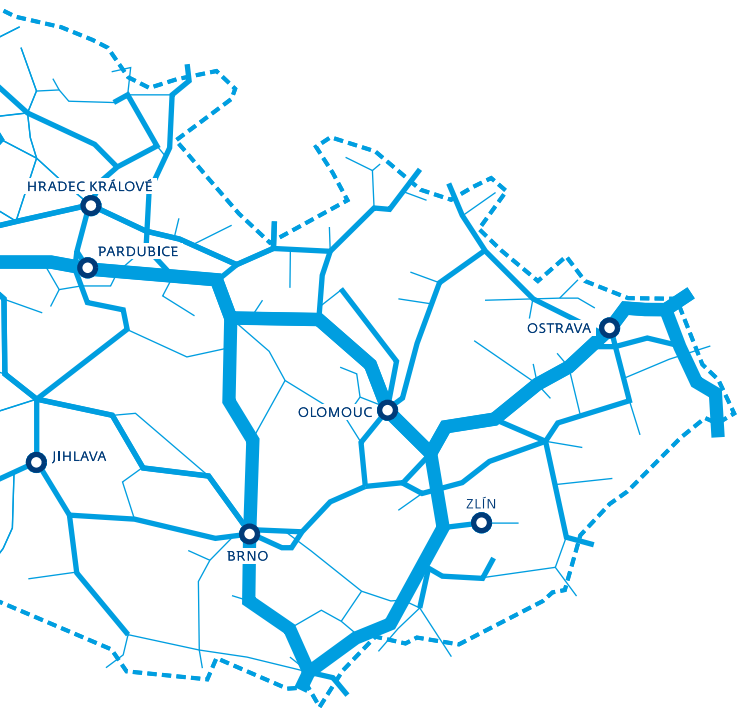


### Hmotná škoda z nehod v silniční dopravě (mil. Kč)



## 18 Schéma sítě obsluhovaných tratí





## 20 Identifikační a kontaktní údaje

OBCHODNÍ FIRMA (NÁZEV) ..... České dráhy, a.s.  
SÍDLO ..... Praha 1, nábřeží L. Svobody  
1222, PSČ 110 15  
IČ ..... 70994226  
DIČ ..... CZ70994226  
REJSTRÁČNÍ SOUD ..... Praha  
SPISOVÁ ZNAČKA ..... oddíl B, vložka 8039  
TELEFON ..... 972 211 111  
FAX ..... 972 232 498  
E-MAIL ..... info@cd.cz  
info@cdcargo.cz  
HTTP ..... www.ceskedrahy.cz  
www.cd.cz  
www.cdcargo.cz  
www.cdvuz.cz  
www.dpov.cz  
www.cdt.cz  
www.jlv.cz

Seznam konsolidovaných dceřiných společností ..... k 31. 12. 2010  
SPOLEČNOST ..... SÍDLO  
ČD Cargo, a.s. .... Praha  
Výzkumný Ústav Železniční, a.s. .... Praha  
DPOV, a.s. .... Přerov  
ČD-Telematika a.s. .... Praha  
JLV, a.s. .... Praha



