


Statistická ročenka 2008
skupiny České dráhy





Obsah

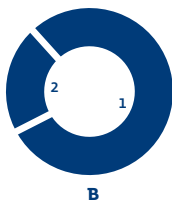
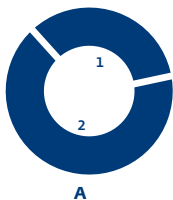
01	Dopravní cesta	002
02	Kolejová vozidla	004
03	Zaměstnanci	006
04	Osobní přeprava	007
05	Nákladní přeprava	008
06	Dopravní výkony	011
07	Hospodaření	014
08	Mimořádné události	017
09	Schéma sítě	018
10	Identifikační a kontaktní údaje	020

Dopravní cesta

► Obsluhované tratě

KM ►	2008	2007	2006
Délka tratí k 31. 12.	9 430	9 487	9 496
Z toho:			
jednokolejné	7 523	7 618	7 645
dvoukolejné	1 867	1 830	1 813
vícekolejné	39	39	38
Normální rozchod	9 407	9 464	9 473
Úzký rozchod	23	23	23
Elektrizované	3 078	3 060	3 041
Elektrizované jednokolejné	1 262	1 294	1 291
Elektrizované dvou a vícekolejné	1 816	1 766	1 750
elektrizované AC 25000 V / 50 Hz	1 326	1 323	1 328
elektrizované DC 3000 V (1500 V)	1 752	1 737	1 713
Neelektrizované	6 352	6 427	6 455
Neelektrizované jednokolejné	6 261	6 324	6 354
Neelektrizované dvou a vícekolejné	91	103	101
Délka kolejí k 31. 12.	15 547	15 707	15 741

> Trakce a počty kolejí



A	1	33%	B	1	80%
	2	67%		2	20%

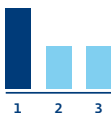
A - 1/Elektrizované tratě 2/Neelektrizované tratě

B - 1/Jednokolejné tratě 2/Dvou a vícekolejné tratě

► Obsluhované tratě a zařízení

KM ►	2008	2007	2006
Délka kolejí k 31. 12.	15 547	15 707	15 741
<i>Vybavených:</i>			
kolejnicemi o hmotnosti 60 kg a více na metr délky	3 762	3 644	3 572
svažovanými úseky (min. 150 m)	8 650	8 606	8 491
<i>Podle max. povolené rychlosti (průběžné koleje):</i>			
do 80 km/h	7 952	8 059	6 674
od 81 do 120 km/h	2 485	2 467	3 369
od 121 do 159 km/h	244	208	576
160 km/h a více	728	670	670
Délka tratí vybavených:			
vlakovým zabezpečovacím	1 554	1 584	1 492
dálkovým ovládáním dopraven	587	587	455
ERTMS / GSM-R	201	201	201
automatickým vedením vlaku (AVV)	316	316	283
Délka kolejí vybavených:			
automatickým blokem	2 868	3 172	2 866
automatickým hradlem	997	917	825
reléovým poloautoblokem	1 080	869	1 084
hradlovým poloautoblokem	379	356	353
Počet stanic vybavených:			
reléovým zabezpečovacím zařízením	429	508	514
hybridním zabezpečovacím zařízením	39	34	33
elektronickým zabezpečovacím zařízením	181	153	120
mechanickým a elmechan. zabezp. zařízením	693	717	744
Počet dálkově ovládaných dopraven vč. ovládacích	155	155	120
Počet úrovnňových přejezdů celkem	8 255	8 378	8 397
Počet mostů celkem	6 682	6 701	6 697
Délka mostů celkem (m)	148 674	148 446	148 020
Počet tunelů celkem	157	152	154
Délka tunelů celkem (m)	45 750	40 387	38 383

➤ Stavební délka kolejí s rychlostí 160 km/h a více (km)



- 1 2008 / 728
- 2 2007 / 670
- 3 2006 / 670

Kolejová vozidla

► Hnací vozidla Evidenční stav k 31. 12.

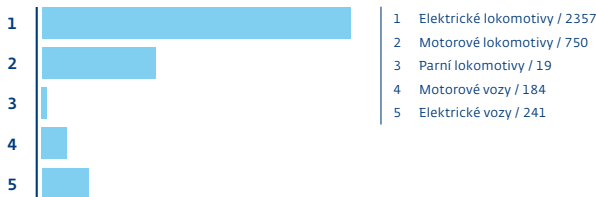
POČET ►	2008	2007	2006
Hnací vozidla celkem	2 781	2 943	3 059
Elektrické lokomotivy	893	905	925
Z toho: stejnosměrné	505	516	534
střídavé 15 kV nebo 25 kV	239	240	242
dvousystémové	149	149	149
Motorové lokomotivy	898	1 047	1 130
Z toho: úzkorozchodné	4	4	4
Parní lokomotivy	23	22	22
Motorové vozy	735	747	766
Elektrické motorové jednotky (počet souprav)	130	121	113
z toho elektrických motorových vozů	232	222	216
z toho vložených a řídících vozů	311	291	273
z toho soupravy Pendolino řada 680	7	7	7

► Struktura hnacích vozidel k 31. 12. 2008



- | | | |
|---|-----|--------------------------|
| 1 | 8% | Elektrické motorové vozy |
| 2 | 27% | Motorové vozy |
| 3 | 1% | Parní lokomotivy |
| 4 | 32% | Diesellové lokomotivy |
| 5 | 32% | Elektrické lokomotivy |

► Výkon hnacích vozidel k 31. 12. 2008 (tis. kW)



► **Nákladní vozy** (Evidenční stav k 31.12.)

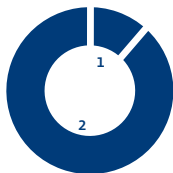
POČET ►	2008	2007	2006
Nákladní vozy celkem	31 656	32 809	33 354
V tom:			
Kryté vozy	5 559	6 331	7 022
Otevřené vozy	18 225	18 779	18 858
Plošinové vozy	6 089	5 857	5 632
Ostatní nákladní vozy	1 783	1 842	1 842
Celková ložná hmotnost v tis. tun	1 546	1 619	1 635

► **Osobní vozy** (Evidenční stav k 31.12.)

POČET ►	2008	2007	2006
Vozy osobní dopravy celkem	3 729	3 986	4 274
V tom:			
Osobní vozy	2 117	2 191	2 378
Přípojné vozy k motorovým vozům	946	970	985
Řídicí a vložené vozy elektrických jednotek	311	291	273
Lůžkové a lehátkové vozy	103	103	99
Jídelní vozy	42	42	42
Zavazadlové a ostatní vozy	210	389	497
Počet míst k sezení a ležení celkem)^o	303 240	310 937	321 444

)^o vč. míst v hnacích motorových vozech

► Podíl vozů nákladní a osobní přepravy



- | | | |
|---|-----|---------------|
| 1 | 11% | Osobní vozy |
| 2 | 89% | Nákladní vozy |

Zaměstnanci

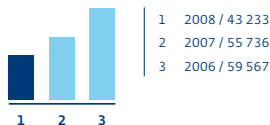
► Zaměstnanci Průměrný evidenční počet zaměstnanců přepočtený na plně zaměstnané

POČET ►	2008	2007	2006
Skupina ČD celkem	48 592	56 672	60 594
České dráhy, a.s.	34 685	53 549	58 823
- v tom Provozování dráhy	16 497	24 769	27 238
- v tom Provozování drážní dopravy	16 672	25 648	27 158
Evidenční počet zaměstnanců k 31. 12. - Skupina ČD	43 233	55 736	59 567

► Mzdy

KČ ►	2008	2007	2006
Průměrná měsíční mzda na přepočtené zaměstnance Skupiny ČD z celkových mzdových nákladů	26 900	23 582	22 101
Nominální průměrná hrubá měsíční mzda v ČR na přepočtené počty podle ČSÚ	24 282	22 382	20 844

➤ Evidenční počet zaměstnanců k 31. 12. - Skupina ČD



Osobní přeprava

POČET CESTUJÍCÍCH (MIL.) ▶	2008	2007	2006
Vnitrostátní	172,746	179,951	178,996
Mezinárodní	2,442	1,967	1,943
Celkem	175,188	181,918	180,939

PŘEPRAVNÍ VÝKON (MIL. OSKM) ▶	2008	2007	2006
Vnitrostátní	6 283,7	6 493,7	6 530,0
Mezinárodní	475,6	361,5	357,1
Celkem	6 759,3	6 855,2	6 887,1

PRŮMĚRNÁ VZDÁLENOST (KM) ▶	2008	2007	2006
Vnitrostátní	36,38	36,09	36,48
Mezinárodní	194,76	183,78	183,79
Celkem	38,58	37,68	38,06

.....

> Osobní přeprava (mil. cestujících)



Nákladní přeprava

► Nákladní přeprava celkem

	2008	2007	2006
Přeprava zboží (mil. tun)	77,712	82,853	81,369
vč. vlastní hmotnosti prázdných vozů přepraveců	86,192	91,624	89,621
Přepavní výkon (mil. ttkm)	14 346,0	15 328,0	14 813,2
vč. vlastní hmotnosti prázdných vozů přepraveců	15 976,8	17 051,3	16 444,5
Průměrná přepravní vzdálenost (km)	184,6	185,0	182,0
vč. vlastní hmotnosti prázdných vozů přepraveců	185,4	186,1	183,5

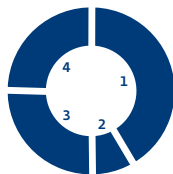
► Vnitrostátní nákladní přeprava

	2008	2007	2006
Přeprava zboží (mil. tun)	30,470	33,396	31,560
vč. vlastní hmotnosti prázdných vozů přepraveců	33,448	36,416	34,349
Přepavní výkon (mil. ttkm)	5 735,4	6 585,6	6 173,9
vč. vlastní hmotnosti prázdných vozů přepraveců	6 203,1	7 092,3	6 643,6
Průměrná přepravní vzdálenost (km)	188,2	197,2	195,6
vč. vlastní hmotnosti prázdných vozů přepraveců	185,5	194,8	193,4

► Mezinárodní nákladní přeprava celkem

	2008	2007	2006
Přeprava zboží (mil. tun)	47,242	49,457	49,809
vč. vlastní hmotnosti prázdných vozů přepraveců	52,744	55,209	55,272
Přepavní výkon (mil. ttkm)	8 610,5	8 742,4	8 639,3
vč. vlastní hmotnosti prázdných vozů přepraveců	9 773,7	9 959,0	9 800,9
Průměrná přepravní vzdálenost (km)	182,3	176,8	173,4
vč. vlastní hmotnosti prázdných vozů přepraveců	185,3	180,4	177,3

► Nákladní přeprava v roce 2008



- 1 39% Vnitro
- 2 10% Průvoz
- 3 26% Dovož
- 4 25% Vývoz

Mezinárodní nákladní přeprava

► Dovoz

	2008	2007	2006
Přeprava zboží (mil. tun)	19,857	20,860	21,551
vč. vlastní hmotnosti prázdných vozů přepravníků	22,082	23,215	23,969
Přepravní výkon (mil. ttkm)	2 231,2	2 332,6	2 290,4
vč. vlastní hmotnosti prázdných vozů přepravníků	2 732,9	2 822,3	2 808,0
Průměrná přepravní vzdálenost (km)	112,4	111,8	106,3
vč. vlastní hmotnosti prázdných vozů přepravníků	123,8	121,6	117,2

► Vývoz

	2008	2007	2006
Přeprava zboží (mil. tun)	19,957	20,757	20,754
vč. vlastní hmotnosti prázdných vozů přepravníků	21,969	22,903	22,806
Přepravní výkon (mil. ttkm)	4 330,7	4 250,4	4 530,4
vč. vlastní hmotnosti prázdných vozů přepravníků	4 633,6	4 600,3	4 911,4
Průměrná přepravní vzdálenost (km)	217,0	204,8	218,3
vč. vlastní hmotnosti prázdných vozů přepravníků	210,9	200,9	215,3

► Průvoz

	2008	2007	2006
Přeprava zboží (mil. tun)	7,428	7,841	7,504
vč. vlastní hmotnosti prázdných vozů přepravníků	8,693	9,091	8,497
Přepravní výkon (mil. ttkm)	2 048,6	2 159,4	1 818,5
vč. vlastní hmotnosti prázdných vozů přepravníků	2 407,2	2 536,4	2 081,5
Průměrná přepravní vzdálenost (km)	275,8	275,4	242,3
vč. vlastní hmotnosti prázdných vozů přepravníků	276,9	279,0	245,0

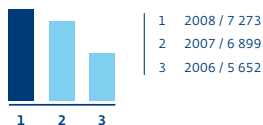
► TOP 5 železniční dopravci v Evropské unii Mezinárodní veřejná obchodní nákladní přeprava (mil. tun)



► Nákladní přeprava podle skupin zboží

TIS. TUN ►	2008	2007	2006
Potraviny a zemědělské výrobky	1 498,6	1 851,9	2 043,1
Nerostné suroviny	8 526,7	8 283,6	8 985,3
Cement	1 036,7	1 074,8	944,2
Písek, štěrk, šterkopísek, drť	1 826,5	2 069,7	2 156,3
Ostatní stavební materiál a keramika	4 225,5	4 408,2	4 533,8
Černé uhlí	9 335,6	10 867,8	11 504,2
Hnědé uhlí	16 460,2	16 392,8	15 339,6
Koks	2 670,4	2 564,6	3 165,9
Benzín	256,4	370,4	499,7
Palivo pro dieselové motory	664,9	737,4	929,0
Tekutá a plynná paliva	2 037,2	2 209,4	2 169,8
Chemické výrobky	2 784,4	3 007,1	3 074,4
Minerální hnojiva	808,0	885,5	922,3
Dřevo a výrobky ze dřeva	3 742,9	5 737,2	4 676,4
Papír a výrobky z papíru	794,5	871,3	800,6
Železný šrot	3 602,5	3 623,2	3 610,2
Železo, ocel a výrobky ze železa	7 847,3	8 037,4	7 481,8
Barevné kovy a výrobky z barevných kovů	22,7	15,9	18,4
Mechanické a elektrické stroje a přístroje	154,4	183,9	224,4
Pozemní vozidla	1 803,0	2 297,8	2 085,9
Velké kontejnery	7 272,7	6 899,4	5 652,2
Ostatní kombinovaná přeprava	112,1	142,1	222,9
Přeprava kamionů Ro-La	0,0	0,0	0,0
Ostatní zboží	207,6	302,0	304,9
Ostatní zásilky různě tarifující	21,3	19,8	23,8
CELKEM	77 712,1	82 853,1	81 369,1
Vlastní hmotnost prázdných vozů přepravců	8 480,0	8 771,2	8 252,0
CELKEM	86 192,1	91 624,3	89 621,1

► Kombinovaná přeprava - velké kontejnery (tis. tun)



Dopravní výkony

► Hrubé tunové kilometry celkem

MLD. HRTKM ►		2008	2007	2006
Elektrická trakce	ČD	44,613	45,708	43,940
	ČD infra	44,776	45,847	44,143
Dieselová trakce	ČD	6,985	6,667	6,898
	ČD infra	8,451	8,303	8,169
CELKEM	ČD	51,601	52,379	50,841
	ČD infra	53,231	54,155	52,316

► Hrubé tunové kilometry veřejných nákladních vlaků

MLD. HRTKM ►		2008	2007	2006
Elektrická trakce	ČD Cargo	28,863	30,723	29,410
	ČD infra	28,849	30,751	29,564
Dieselová trakce	ČD Cargo	2,865	2,680	2,945
	ČD infra	3,189	3,283	3,748
CELKEM	ČD Cargo	31,728	33,403	32,355
	ČD infra	32,038	34,034	33,312

► Hrubé tunové kilometry veřejných osobních vlaků

MLD. HRTKM ►		2008	2007	2006
Elektrická trakce	ČD	15,713	14,969	14,499
	ČD infra	15,176	14,971	14,504
Dieselová trakce	ČD	4,071	3,948	3,910
	ČD infra	4,088	3,973	3,918
CELKEM	ČD	19,787	18,921	18,412
	ČD infra	19,808	18,949	18,426

Poznámky

ČD = dopravní výkony dopravce České dráhy, a.s., a ČD Cargo, a.s. na všech tratích.

ČD infra = dopravní výkony Českých drah, a.s. a ostatních dopravců na státní infrastruktuře obsluhované ČD, a.s.
Dopravní výkony parní trakce jsou obsaženy v hodnotě celkem.

► Běh vlaků celkem

MIL. VLKM ►		2008	2007	2006
Elektrická trakce	ČD	86,592	84,518	80,980
	ČD infra	86,737	84,614	81,141
Dieselová trakce	ČD	67,190	66,952	67,225
	ČD infra	69,008	69,245	68,781
CELKEM	ČD	153,801	151,488	148,219
	ČD infra	155,763	153,883	149,940

► Běh vlaků nákladní dopravy

MIL. VLKM ►		2008	2007	2006
Elektrická trakce	ČD Cargo	26,760	28,037	26,492
	ČD infra	26,771	28,063	26,595
Dieselová trakce	ČD Cargo	5,641	5,474	5,754
	ČD infra	6,027	6,154	6,520
CELKEM	ČD Cargo	32,401	33,511	32,246
	ČD infra	32,798	34,218	33,115

► Běh vlaků osobní dopravy

MIL. VLKM ►		2008	2007	2006
Elektrická trakce	ČD	59,738	56,402	54,391
	ČD infra	59,751	56,411	54,406
Dieselová trakce	ČD	61,169	61,133	61,119
	ČD infra	61,541	61,692	61,302
CELKEM	ČD	120,924	117,553	115,523
	ČD infra	121,312	118,126	115,725

Poznámky

ČD = dopravní výkony dopravce České dráhy, a.s., a ČD Cargo, a.s. na všech tratích.

ČD infra = dopravní výkony Českých drah, a.s. a ostatních dopravců na státní infrastruktuře obsluhované ČD, a.s.

Dopravní výkony parní trakce jsou obsaženy v hodnotě celkem.

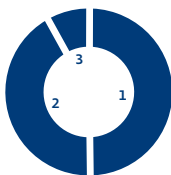
► Běh vlaků veřejné osobní dopravy podle kategorií

MIL. VLKM ►	2008	2007	2006	INDEX 08/07	INDEX 08/06
SC, EC, IC, EN	7,473	7,036	6,582	1,06	1,14
Expresní vlaky	3,150	0,690	0,695	4,57	4,53
Rychlíky	26,848	25,564	23,560	1,05	1,14
Spěšné vlaky	4,382	4,219	4,162	1,04	1,05
Osobní vlaky	76,269	77,488	78,041	0,98	0,98
Celkem	118,122	114,997	113,04	1,03	1,04

► Místové km vlaků veřejné osobní dopravy podle kategorií

MLD. MÍSTO-KM ►	2008	2007	2006	INDEX 08/07	INDEX 08/06
SC, EC, IC, EN	3,1	3,0	2,8	1,03	1,11
Expresní vlaky	1,2	0,3	0,3	4,00	4,00
Rychlíky	10,5	10,4	9,7	1,01	1,08
Spěšné vlaky	1,0	1,0	1,1	1,00	0,91
Osobní vlaky	13,6	13,8	14,0	0,99	0,97
Celkem	29,4	28,5	27,9	1,03	1,05

> Místo-km podle kategorií vlaků



- | | | |
|---|-----|----------------|
| 1 | 50% | Sp, Os |
| 2 | 40% | Ex, R |
| 3 | 10% | SC, EC, IC, EN |

Hospodaření

► Konsolidovaná rozvaha

Konsolidační celek pro účetní období 2008 tvořily společnosti: České dráhy, a.s., ČD Cargo, a.s., DPOV, a.s., Traťová strojní společnost, a.s., ČD - Telematika a.s., Výzkumný Ústav Železniční, a.s., Jídelní a lůžkové vozy, a.s.

TIS. Kč ►	2008	2007	2006	INDEX 08/07
Aktiva celkem	58 764 806	55 709 840	54 403 626	1,05
B. Dlouhodobý majetek	46 690 531	47 255 668	44 366 536	0,99
B.I. Dlouhodobý nehmotný majetek	666 955	861 775	702 905	0,77
B.II. Dlouhodobý hmotný majetek	45 605 900	46 064 201	43 351 968	0,99
B.III. Dlouhodobý finanční majetek	446 784	374 283	343 067	1,19
B.IV. Konsolidační rozdíly	-141 937	-154 294	-140 554	0,92
B.V. Cenné papíry a podíly v ekvivalenci	112 829	109 703	109 150	1,03
C. Oběžná aktiva	11 946 671	8 373 924	9 895 670	1,43
C.I. Zásoby	1 873 127	1 798 509	1 893 031	1,04
C.II. Dlouhodobé pohledávky	71 908	36 470	31 741	1,97
C.III. Krátkodobé pohledávky	5 195 802	5 583 407	5 685 341	0,93
C.IV. Krátkodobý finanční majetek	4 805 834	955 538	2 285 557	5,03
D. Časové rozlišení	127 604	80 248	141 420	1,59
Pasiva celkem	58 764 806	55 709 840	54 403 626	1,05
A. Vlastní kapitál	35 774 598	34 731 355	35 702 841	1,03
A.I. Základní kapitál	20 000 000	20 000 000	20 000 000	1,00
A.II. Kapitálové fondy	14 333 052	15 594 727	15 904 174	0,92
A.III. Fondy tvořené ze zisku	280 650	240 925	296 810	1,16
A.IV. Výsledek hospodaření minulých let	-1 187 649	-509 807	-53 186	2,33
A.V. Výsledek hospodaření běžného účetního období	2 343 501	-597 050	-445 146	-3,93
A.VI. Konsolidační rezervní fond	5 044	2 560	189	1,97
B. Cizí zdroje	21 135 641	19 141 577	16 701 563	1,10
B.I. Rezervy	294 814	250 801	160 467	1,18
B.II. Dlouhodobé závazky	6 252 882	5 837 165	4 698 074	1,07
B.III. Krátkodobé závazky	11 252 574	10 057 444	8 895 175	1,12
B.IV. Bankovní úvěry a výpomoci	3 335 371	2 996 167	2 947 847	1,11
C. Časové rozlišení	422 115	483 703	391 909	0,87
D.I. Menšinový vlastní kapitál	1 432 452	1 353 205	1 607 313	1,06

► Dlouhodobý majetek (tis. Kč)



- 1 2008 / 46 690 531
- 2 2007 / 47 255 668
- 3 2006 / 44 366 536

► Konsolidovaný výkaz zisku a ztráty

Konsolidační celek pro účetní období 2008 tvořily společnosti: České dráhy, a.s., ČD Cargo, a.s., DPOV, a.s., Traťová strojní společnost, a.s., ČD - Telematika a.s., Výzkumný Ústav Železniční, a.s., Jídelní a lůžkové vozy, a.s.

TIS. KČ ►		2008	2007	2006	INDEX 08/07
I+II	Tržby za prodej zboží, výrobků a služeb	35 775 855	39 071 449	38 583 449	0,92
A+B	Náklady na prodané zboží, výkonová spotřeba	24 886 828	23 514 616	22 824 092	1,06
+	Přidaná hodnota I.-A.+II.-B.	10 889 027	15 556 833	15 759 357	0,70
C	Osobní náklady	21 720 802	22 239 171	22 194 019	0,98
E	Odpisy dlouhodobého majetku	3 037 394	3 033 959	2 789 874	1,00
G	Změna rezerv, opravných položek a časové rozlišení	1 424 127	91 565	-266 817	15,55
KR.	Zúčtování konsolidačního rozdílu	8 587	8 686	7 784	0,99
III+IV	Ostatní provozní tržby a výnosy	11 443 659	11 106 843	10 127 940	1,03
D+F+H	Ostatní provozní náklady	1 489 007	1 256 791	1 705 014	1,18
°	Provozní výsledek hospodaření	-5 330 057	50 876	-527 009	-104,77
°	Finanční výsledek hospodaření	-379 710	-134 390	125 089	2,83
°°	Výsledek hospodaření za běžnou činnost	-5 820 175	-502 846	-497 464	11,57
°	Mimořádný výsledek hospodaření	8 234 790	-186	101 611	-44273,06
°°	Konsolidovaný výsledek hospodaření bez ekvivalence	2 414 615	-503 032	-395 853	-4,80
°°°	Výsledek hospodaření za účetní období bez menšinových podílů	2 343 501	-597 050	-445 146	-3,93

> Výnosy celkem na zaměstnance (Kč)



- 1 2008 / 1 225 696
- 2 2007 / 893 122
- 3 2006 / 814 883

► Hlavní finanční ukazatele

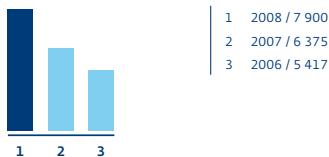
Konsolidační celek pro účetní období 2008 tvořily společnosti: České dráhy, a.s., ČD Cargo, a.s., DPOV, a.s., Traťová strojní společnost, a.s., ČD - Telematika a.s., Výzkumný Ústav Železniční, a.s., Jídelní a lůžkové vozy, a.s.

MIL. Kč ►	2008	2007	2006	INDEX 08/07
Výnosy celkem (mil. Kč)	59 559	50 615	49 377	1,18
Výnosy celkem na zaměstnance (Kč)	1 225 696	893 122	814 833	1,37
Přidaná hodnota (mil. Kč)	10 889	15 557	15 759	0,70
Přidaná hodnota na zaměstnance (Kč)	224 091	274 507	260 081	0,82
EBITDA (mil. Kč)	-2 293	3 085	2 263	-0,74
EBIT (mil. Kč)	-5 330	51	-527	-104,51
Výsledek hospodaření (mil. Kč)	2 344	-597	-445	-3,93
Čistý peněžní tok z provozní činnosti (mil. Kč)	10 187	3 572	2 347	2,85
Výdaje spojené s nabytím stálých aktiv (mil. Kč)	7 900	6 375	5 417	1,24
ROCE (%)	-11,8	0,1	-1,2	-107,27
Zadluženost (%)	36	34	31	1,06
Likvidita (%)	43	10	26	4,30

► Výsledek hospodaření za účetní období (mil. Kč)



► Výdaje spojené s nabytím stálých aktiv (mil. Kč)



Mimořádné události

► Mimořádné události na dráze

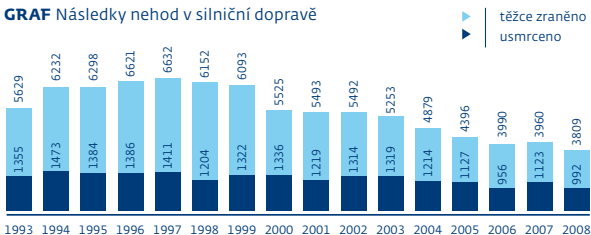
POČET // TIS. KČ ►	2008	2007	2006
Počet mimořádných událostí na dráze celkem	1 129	1 616	2 503
Z toho:			
Kategorie A (závažné nehody)	3	4	4
Kategorie B (nehody)	364	409	440
Kategorie C (ohrožení)	762	1 203	2 059
Události se zodpovědností ČD, a.s.	271	553	778
Události s cizím zaviněním nebo neprokázanou vinou	858	1 063	1 725
Z toho:			
Srážky se silničním vozidlem	177	218	264
Způsobená škoda (tis. Kč)	118 611	115 787	107 095

Poznámky

Mimořádné události zpracovány podle zákona č. 181/2006 Sb. a vyhlášky č. 376/2006 Sb. Údaje pouze za ČD, a.s.

► Nehody na pozemních komunikacích (Zdroj: Policie ČR)

► GRAF Následky nehod v silniční dopravě



► GRAF Hmotná škoda z nehod v silniční dopravě (mil. Kč)

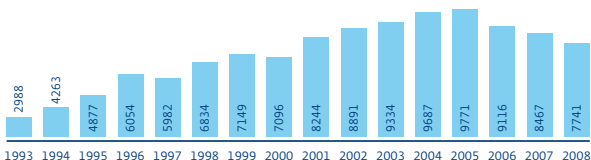
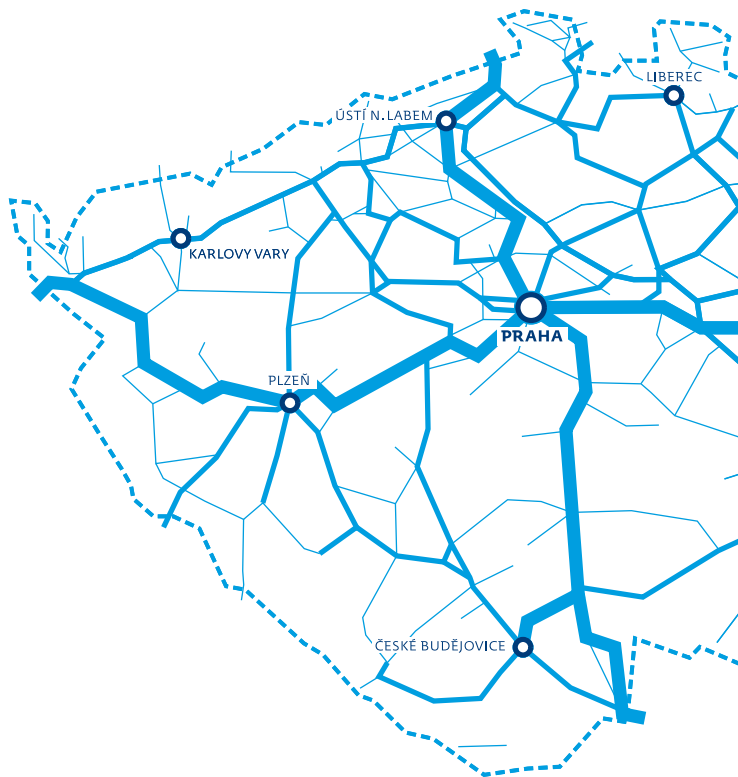
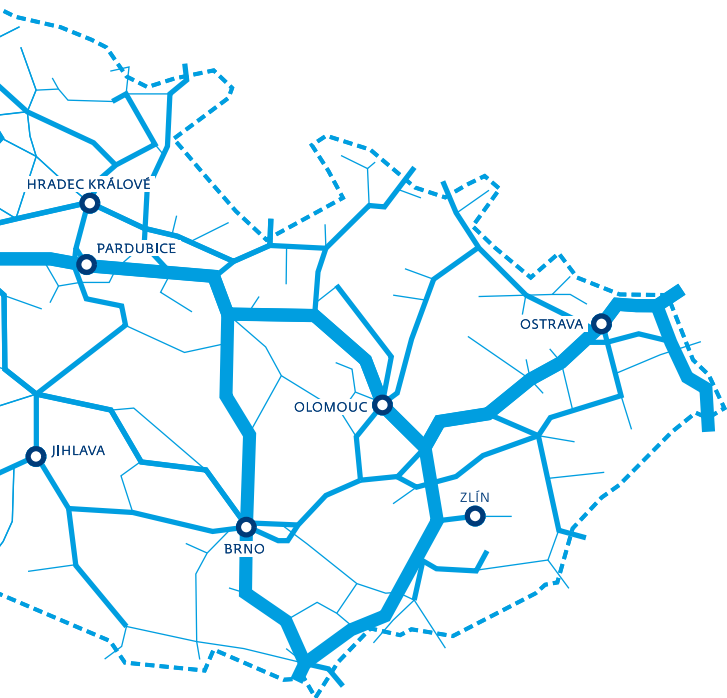


Schéma sítě obsluhovaných tratí





Identifikace

► Identifikační a kontaktní údaje

OBCHODNÍ FIRMA (NÁZEV):	České dráhy, a.s.
SÍDLLO:	Praha 1, Nábřeží L. Svobody 1222, PSČ 110 15
IČ:	70994226
DIČ:	CZ70994226
REJSTŘÍKOVÝ SOUD:	Praha
SPISOVÁ ZNAČKA:	oddíl B, vložka 8039
TELEFON:	972 111 111
FAX:	972 232 498
E-MAIL:	info@cd.cz info@cdcargo.cz
HTTP:	www.ceskedrahy.cz www.cd.cz www.cdcargo.cz www.cdvuz.cz www.dpov.cz www.cdt.cz www.tssas.cz www.jlv.cz

► Seznam konsolidovaných dceřiných společností k 31. 12. 2008

SPOLEČNOST	SÍDLLO
ČD Cargo, a.s.	Praha
Výzkumný Ústav Železniční, a.s.	Praha
DPOV, a.s.	Přerov
ČD-Telematika a.s.	Praha
Traťová strojní společnost, a.s.	Hradec Králové
Jídelní a lůžkové vozy, a.s.	Praha

