



2  
0  
2  
0

**Statistická ročenka  
Skupiny České dráhy**



# OBSAH

- 2** Kolejová vozidla
- 4** Zaměstnanci
- 5** Osobní přeprava
- 6** Nákladní přeprava
- 9** Dopravní výkony
- 12** Hospodaření
- 14** Mapa pokrytí spoji Českých drah v jízdním řádu 2019/2020
- 16** Identifikační a kontaktní údaje

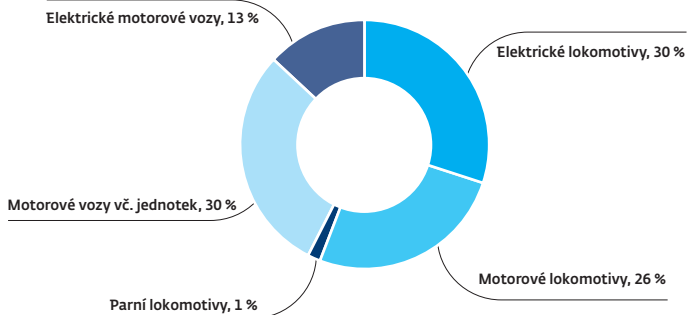


# KOLEJOVÁ VOZIDLA

## Hnací vozidla

Evidenční stav k 31. 12.	Počet		
	2020	2019	2018
<b>Hnací vozidla celkem</b>	<b>2 489</b>	2 487	2 576
Elektrické lokomotivy	748	749	763
Z toho: stejnosměrné	353	354	368
střídavé	170	170	177
vícesystémové	225	225	218
Motorové lokomotivy	657	664	725
Z toho: úzkorozchodné	3	3	3
Parní lokomotivy	29	29	30
Motorové vozy	438	429	436
Motorové jednotky (počet souprav)	273	270	267
Z toho: motorové vozy	299	296	293
Elektrické motorové jednotky (počet souprav)	165	172	176
Z toho: elektrické motorové vozy	318	320	329
Z toho: jednotky řady 680 (Pendolino)	7	7	7

Struktura hnacích vozidel k 31.12.2020



## Nákladní vozy

Evidenční stav k 31. 12.	Počet		
	2020	2019	2018
<b>Nákladní vozy celkem</b>	<b>21 611</b>	<b>21 835</b>	<b>22 578</b>
<i>V tom:</i>			
Kryté vozy	2 092	2 125	2 265
Otevřené vozy	12 996	13 215	13 962
Plošinové vozy	5 300	5 266	5 104
Ostatní nákladní vozy	1 223	1 229	1 247
<b>Celková ložná hmotnost (tis. tun)</b>	<b>1 230</b>	<b>1 216</b>	<b>1 244</b>

## Osobní vozy

Evidenční stav k 31. 12.	Počet		
	2020	2019	2018
<b>Vozy osobní dopravy celkem</b>	<b>2 748</b>	<b>2 805</b>	<b>2 823</b>
<i>V tom:</i>			
Osobní vozy	1 729	1 759	1 749
Připojné vozy k motorovým vozům	397	418	421
Řídicí a vložené vozy motorových jednotek	248	242	236
Řídicí a vložené vozy elektrických jednotek	276	281	294
Lůžkové a lehátkové vozy	47	49	51
Jídelní vozy	19	22	36
Zavazadlové a ostatní vozy	32	34	36
<b>Počet míst k sezení a ležení celkem *)</b>	<b>249 692</b>	<b>252 672</b>	<b>254 799</b>

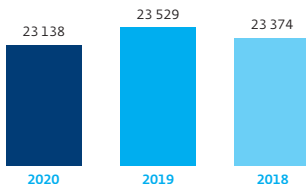
\*) vč. míst v hnacích motorových vozech

# ZAMĚSTNANCI

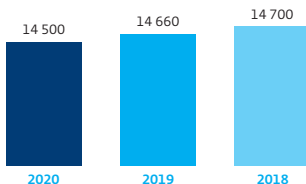
Průměrný evidenční počet zaměstnanců přepočtený na plně zaměstnané	Počet		
	2020	2019	2018
Skupina ČD celkem	23 138	23 529	23 374
Z toho: České dráhy, a. s.	14 511	14 649	14 592
Skupina ČD Cargo	6 834	6 946	7 113

Evidenční počet zaměstnanců k 31. 12.	Počet		
	2020	2019	2018
Skupina ČD celkem	22 971	23 546	23 541
Z toho: České dráhy, a. s.	14 500	14 660	14 700
Skupina ČD Cargo	6 644	6 900	7 110

Průměrný evidenční počet zaměstnanců  
Skupiny ČD přepočtený na plně zaměstnané



Evidenční počet zaměstnanců  
společnosti České dráhy, a. s. k 31. 12.



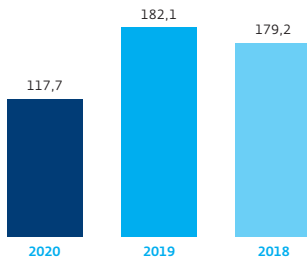
# OSOBNÍ PŘEPRAVA

Počet cestujících	Mil. osob		
	2020	2019	2018
Vnitrostátní přeprava cestujících	115,874	176,597	174,330
Mezinárodní přeprava cestujících	1,864	5,454	4,900
<b>Celkem</b>	<b>117,738</b>	182,051	179,230

Převážní výkon	Mil. oskm		
	2020	2019	2018
Vnitrostátní přeprava cestujících	4 782,2	7 601,8	7 243,8
Mezinárodní přeprava cestujících	344,5	1 082,9	981,1
<b>Celkem</b>	<b>5 126,7</b>	8 684,7	8 224,9

Průměrná přepravní vzdálenost	Km		
	2020	2019	2018
Vnitrostátní přeprava cestujících	41,27	43,05	41,55
Mezinárodní přeprava cestujících	184,87	198,56	200,20
<b>Celkem</b>	<b>43,54</b>	47,70	45,89

Počet cestujících (mil. osob)



# NÁKLADNÍ PŘEPRAVA

## Nákladní přeprava celkem

	2020	2019	2018
<b>Přeprava zboží (mil. tun)</b>	<b>48,666</b>	53,870	57,209
vč. vlastní hmotnosti prázdných vozů přepravníků	<b>60,158</b>	64,992	68,391
<b>Přepavní výkon (mil. ttkm)</b>	<b>8 787,1</b>	9 740,3	11 085,9
vč. vlastní hmotnosti prázdných vozů přepravníků	<b>10 544,3</b>	11 515,5	12 927,8
<b>Průměrná přepravní vzdálenost (km)</b>	<b>180,6</b>	180,8	193,8
vč. vlastní hmotnosti prázdných vozů přepravníků	<b>175,3</b>	177,2	189,0

## Vnitrostátní nákladní přeprava (pouze na území ČR)

	2020	2019	2018
<b>Přeprava zboží (mil. tun)</b>	<b>19,541</b>	23,328	24,673
vč. vlastní hmotnosti prázdných vozů přepravníků	<b>22,196</b>	25,330	26,540
<b>Přepavní výkon (mil. ttkm)</b>	<b>3 716,5</b>	4 449,6	4 869,9
vč. vlastní hmotnosti prázdných vozů přepravníků	<b>4 230,7</b>	4 839,2	5 230,2
<b>Průměrná přepravní vzdálenost (km)</b>	<b>190,2</b>	190,7	197,4
vč. vlastní hmotnosti prázdných vozů přepravníků	<b>190,6</b>	191,0	197,1

## Mezinárodní nákladní přeprava celkem

	2020	2019	2018
<b>Přeprava zboží (mil. tun)</b>	<b>29,125</b>	30,542	32,536
vč. vlastní hmotnosti prázdných vozů přepravníků	<b>37,962</b>	39,662	41,851
<b>Přepavní výkon (mil. ttkm)</b>	<b>5 070,6</b>	5 290,7	6 216,0
vč. vlastní hmotnosti prázdných vozů přepravníků	<b>6 313,6</b>	6 676,3	7 697,6
<b>Průměrná přepravní vzdálenost (km)</b>	<b>174,1</b>	173,2	191,0
vč. vlastní hmotnosti prázdných vozů přepravníků	<b>166,3</b>	168,3	183,9



## Mezinárodní nákladní přeprava

Dovoz	2020	2019	2018
<b>Přeprava zboží (mil. tun)</b>	<b>10,815</b>	15,081	16,302
vč. vlastní hmotnosti prázdných vozů přepravníků	<b>14,949</b>	19,268	20,402
<b>Přepravní výkon (mil. ttkm)</b>	<b>1 069,2</b>	1 553,5	1 723,5
vč. vlastní hmotnosti prázdných vozů přepravníků	<b>1 612,7</b>	2 093,1	2 271,4
<b>Průměrná přepravní vzdálenost (km)</b>	<b>98,9</b>	103,0	105,7
vč. vlastní hmotnosti prázdných vozů přepravníků	<b>107,9</b>	108,6	111,3

Vývoz	2020	2019	2018
<b>Přeprava zboží (mil. tun)</b>	<b>14,747</b>	11,094	10,930
vč. vlastní hmotnosti prázdných vozů přepravníků	<b>18,426</b>	14,802	14,757
<b>Přepravní výkon (mil. ttkm)</b>	<b>2 569,2</b>	1 973,6	2 254,9
vč. vlastní hmotnosti prázdných vozů přepravníků	<b>3 001,7</b>	2 455,3	2 724,1
<b>Průměrná přepravní vzdálenost (km)</b>	<b>174,2</b>	177,9	206,3
vč. vlastní hmotnosti prázdných vozů přepravníků	<b>162,9</b>	165,9	184,6

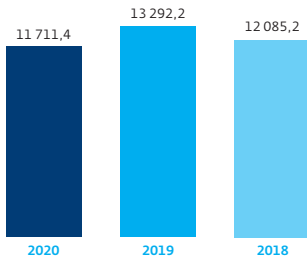
Průvoz	2020	2019	2018
<b>Přeprava zboží (mil. tun)</b>	<b>2,610</b>	3,596	4,094
vč. vlastní hmotnosti prázdných vozů přepravníků	<b>3,634</b>	4,821	5,482
<b>Přepravní výkon (mil. ttkm)</b>	<b>1 200,4</b>	1 484,0	1 777,2
vč. vlastní hmotnosti prázdných vozů přepravníků	<b>1 467,4</b>	1 848,4	2 241,7
<b>Průměrná přepravní vzdálenost (km)</b>	<b>459,8</b>	412,6	434,1
vč. vlastní hmotnosti prázdných vozů přepravníků	<b>403,8</b>	383,4	408,9

Na území mimo ČR	2020	2019	2018
<b>Přeprava zboží (mil. tun)</b>	<b>0,953</b>	0,771	1,210
vč. vlastní hmotnosti prázdných vozů přepravníků	<b>0,953</b>	0,771	1,210
<b>Přepravní výkon (mil. ttkm)</b>	<b>231,8</b>	279,6	460,4
vč. vlastní hmotnosti prázdných vozů přepravníků	<b>231,8</b>	279,6	460,4
<b>Průměrná přepravní vzdálenost (km)</b>	<b>243,4</b>	362,5	380,4
vč. vlastní hmotnosti prázdných vozů přepravníků	<b>243,4</b>	362,5	380,4

## Nákladní přeprava podle komoditních skupin zboží

	Tis. tun		
	2020	2019	2018
Železo a strojírenské výrobky	6 553,5	6 978,2	7 979,7
Stavebniny	7 261,8	7 304,7	7 569,2
Hnědé uhlí	3 625,3	5 379,0	6 637,1
Černé uhlí a koks	5 928,4	7 030,9	7 352,9
Ostatní stavební materiál a keramika	2 126,7	2 101,0	2 470,9
Chemické výrobky a kapalná paliva	3 871,6	4 542,4	4 764,6
Dřevo a papírenské výrobky	4 003,2	3 644,0	4 733,2
Potraviny a zemědělské výrobky	1 890,6	1 626,3	1 454,6
Ostatní	481,4	518,3	571,8
Kombinovaná doprava	11 711,4	13 292,2	12 085,2
Automotive	1 212,4	1 452,8	1 589,6
<b>Součet za komoditní skupiny</b>	<b>48 666,3</b>	<b>53 869,8</b>	<b>57 208,8</b>
Vlastní hmotnost prázdných vozů přepravní	11 491,5	11 122,2	11 182,7
<b>Celkem</b>	<b>60 157,8</b>	<b>64 992,0</b>	<b>68 391,5</b>

### Kombinovaná doprava (tis. tun)



# DOPRAVNÍ VÝKONY

## Hrubé tunové kilometry celkem

	Mld. hrtkm		
	2020	2019	2018
Elektrická trakce	32,138	37,182	39,334
Dieselová trakce	6,280	6,062	6,188
<b>Celkem</b>	<b>38,419</b>	43,247	45,525

## Hrubé tunové kilometry vlaků nákladní dopravy

	Mld. hrtkm		
	2020	2019	2018
Elektrická trakce	18,247	21,133	23,782
Dieselová trakce	2,492	1,826	1,924
<b>Celkem</b>	<b>20,739</b>	22,959	25,706

## Hrubé tunové kilometry vlaků osobní dopravy

	Mld. hrtkm		
	2020	2019	2018
Elektrická trakce	13,891	16,049	15,552
Dieselová trakce	3,788	4,236	4,264
<b>Celkem</b>	<b>17,680</b>	20,288	19,819

**Poznámka:** Dopravní výkony parní trakce jsou obsaženy v hodnotě celkem.

## Běh vlaků celkem

	Mil. vłkm		
	2020	2019	2018
Elektrická trakce	77,432	84,075	85,208
Dieselová trakce	56,221	62,542	62,716
<b>Celkem</b>	<b>133,658</b>	146,634	147,944

## Běh vlaků nákladní dopravy

	Mil. vłkm		
	2020	2019	2018
Elektrická trakce	16,737	19,395	20,986
Dieselová trakce	3,046	3,221	3,362
<b>Celkem</b>	<b>19,783</b>	22,616	24,348

## Běh vlaků osobní dopravy

	Mil. vłkm		
	2020	2019	2018
Elektrická trakce	60,695	64,680	64,222
Dieselová trakce	53,175	59,321	59,355
<b>Celkem</b>	<b>113,875</b>	124,018	123,596

**Poznámka:** Dopravní výkony parní trakce jsou obsaženy v hodnotě celkem.

## Běh vlaků veřejné osobní dopravy podle kategorií

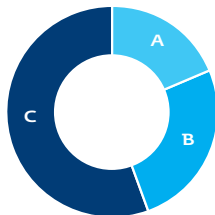
	2020	Mil. vlkm			Index	
		2019	2018	2019	2018	
SC, railjet, EC, IC, EN, Ex, nightjet	13,233	16,343	16,287	0,81	0,81	
Rychlíky	21,260	24,027	24,346	0,88	0,87	
Spěšné vlaky	7,626	7,179	6,507	1,06	1,17	
Osobní vlaky	69,421	73,979	73,994	0,94	0,94	
<b>Celkem</b>	<b>111,540</b>	<b>121,528</b>	<b>121,134</b>	<b>0,92</b>	<b>0,92</b>	

## Místové km vlaků veřejné osobní dopravy podle kategorií

	2020	Mld. místokm			Index	
		2019	2018	2019	2018	
SC, railjet, EC, IC, EN, Ex, nightjet	4,6	6,2	6,0	0,74	0,77	
Rychlíky	6,4	7,4	7,5	0,86	0,85	
Spěšné vlaky	1,4	1,4	1,2	1,00	1,17	
Osobní vlaky	12,2	12,9	12,8	0,95	0,95	
<b>Celkem</b>	<b>24,6</b>	<b>27,9</b>	<b>27,5</b>	<b>0,88</b>	<b>0,89</b>	

### Místokm podle kategorií vlaků v roce 2020

A <b>SC, railjet, EC, IC, EN, Ex, nightjet</b>	4,6	18,7%
B <b>R</b>	6,4	26,0%
C <b>Sp, Os</b>	13,6	55,3%
	24,6	100,0%



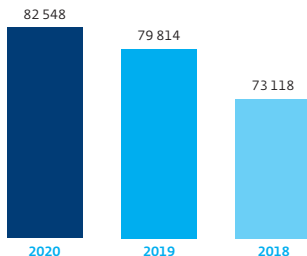
# HOSPODAŘENÍ

## Konsolidovaný výkaz o finanční situaci (IFRS)

		Mil. Kč			Index
k 31. 12.	2020	2019	2018	20/19	
<b>Aktiva celkem</b>	<b>95 719</b>	95 991	84 832	1,00	
Dlouhodobá aktiva celkem	82 548	79 814	73 118	1,03	
Z toho: pozemky, budovy a zařízení	74 775	72 941	70 509	1,03	
investice do nemovitostí	621	606	611	1,02	
Krátkodobá aktiva celkem	13 171	16 177	11 714	0,81	
Z toho: zásoby	2 221	1 923	1 657	1,15	
pohledávky z obchodních vztahů	3 167	3 340	3 611	0,95	

<b>Pasiva celkem</b>	<b>95 719</b>	95 991	84 832	1,00
Vlastní kapitál celkem	37 325	41 939	40 037	0,89
Z toho: základní kapitál	20 000	20 000	20 000	1,00
kapitálové fondy	17 454	17 889	17 241	0,98
Dlouhodobé závazky celkem	45 216	41 399	25 343	1,09
Z toho: úvěry, půjčky a závazky z leasingu	42 850	38 990	22 418	1,10
ostatní finanční závazky	192	184	519	1,04
Krátkodobé závazky celkem	13 178	12 653	19 452	1,04
Z toho: závazky z obchodních vztahů	4 761	5 647	5 886	0,84
úvěry, půjčky a závazky z leasingu	2 698	2 847	9 051	0,95

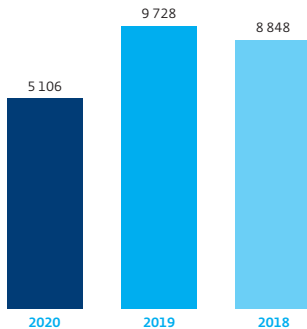
### Dlouhodobá aktiva celkem (mil. Kč)



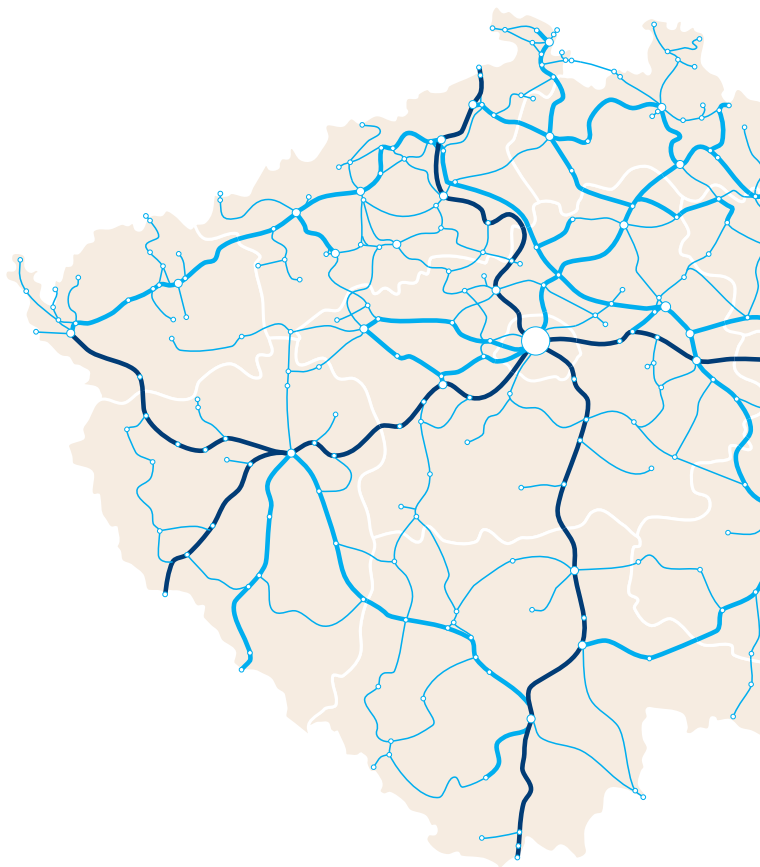
## Konsolidovaný výkaz zisků a ztrát (IFRS)

		Mil. Kč			Index
<b>Pokračující činnosti</b>	<b>2020</b>	<b>2019</b>	<b>2018</b>	<b>20/19</b>	
Výnosy	36 441	40 656	39 097	0,90	
Ostatní provozní výnosy	1 280	1 480	1 423	0,86	
Služby, spotřeba materiálu a energie	-15 605	-16 359	-16 636	0,95	
Osobní náklady	-15 042	-15 288	-14 380	0,98	
Odpisy a amortizace	-7 731	-7 191	-6 223	1,08	
Ostatní provozní náklady	-1 968	-761	-656	2,59	
<b>Zisk (ztráta) z provozní činnosti</b>	<b>-2 625</b>	<b>2 537</b>	<b>2 625</b>	<b>n/a</b>	
Finanční náklady	-2 044	-1 588	-1 488	1,29	
Finanční výnosy	586	599	318	0,98	
Podíl na zisku přidružených a společných podniků	7	36	17	0,19	
<b>Zisk (ztráta) před zdaněním</b>	<b>-4 076</b>	<b>1 584</b>	<b>1 472</b>	<b>n/a</b>	
Daň z příjmů	-59	-269	-287	0,22	
<b>Zisk (ztráta) za období</b>	<b>-4 135</b>	<b>1 315</b>	<b>1 185</b>	<b>n/a</b>	

## EBITDA (mil. Kč)

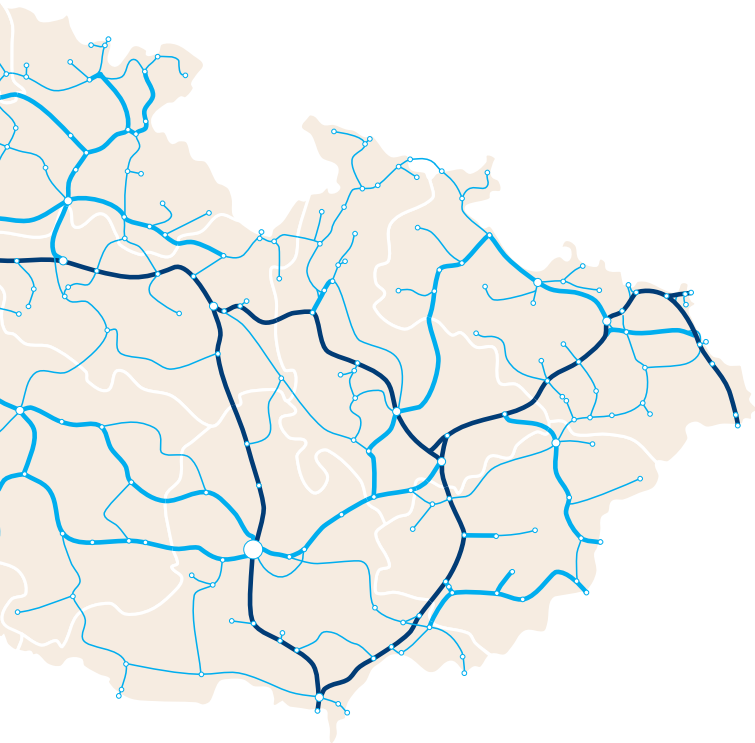


# MAPA POKRYTÍ SPOJI ČESKÝCH DRAH V JÍZDNÍM ŘÁDU 2019/2020





- Dálkové a regionální spoje na tranzitních koridorech
- Dálkové a regionální spoje na ostatních hlavních tratích
- Regionální doprava na ostatních tratích



# IDENTIFIKAČNÍ A KONTAKTNÍ ÚDAJE

Obchodní firma (název)	České dráhy, a. s.
Sídlo	Praha 1, nábřeží L. Svobody 1222, PSČ 110 15
IČ	70994226
DIČ	CZ70994226
Rejstříkový soud	Praha
Spisová značka	oddíl B, vložka 8039
Telefon	972 111 111
Fax	972 232 498
E-mail	info@cd.cz info@cdcargo.cz
Web	www.ceskedrahy.cz www.cd.cz www.cdcargo.cz





 **České dráhy**  
Národní dopravec

České dráhy, a.s.  
2020